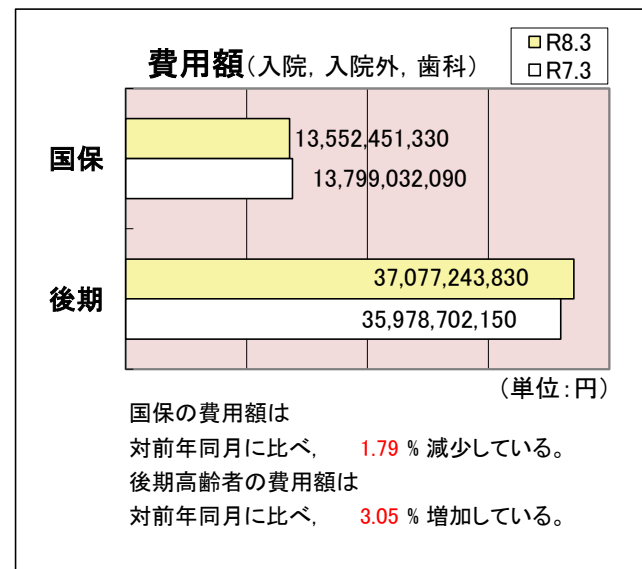
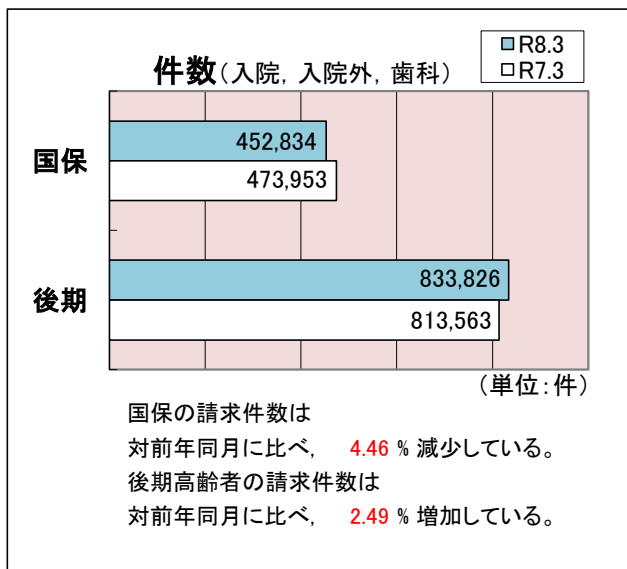



医療費の動き

令和8年3月診療分

3月末被保険者数(人)		区分	件数(件)	費用額(円)	
国民健康保険制度	449,799	入院	9,851	6,358,142,230	
		入院外	352,178	5,894,339,190	
		歯科	90,805	1,299,969,910	
		計	452,834	13,552,451,330	
		調剤	248,989	3,185,329,590	
		食療養・費生活	医科	9,327	316,542,173
			歯科	40	398,060
			計	9,367	316,940,233
		訪問看護療養費	4,399	336,449,735	

3月末被保険者数(人)		区分	件数(件)	費用額(円)	
後期高齢者医療制度	493,506	入院	34,050	21,971,956,960	
		入院外	663,282	12,933,481,340	
		歯科	136,494	2,171,805,530	
		計	833,826	37,077,243,830	
		調剤	483,879	6,708,563,680	
		食療養・費生活	医科	32,406	1,130,263,459
			歯科	73	861,004
			計	32,479	1,131,124,463
		訪問看護療養費	5,007	607,473,350	



※国民健康保険・後期高齢者医療診療報酬等請求内訳書(令和8年4月請求分)

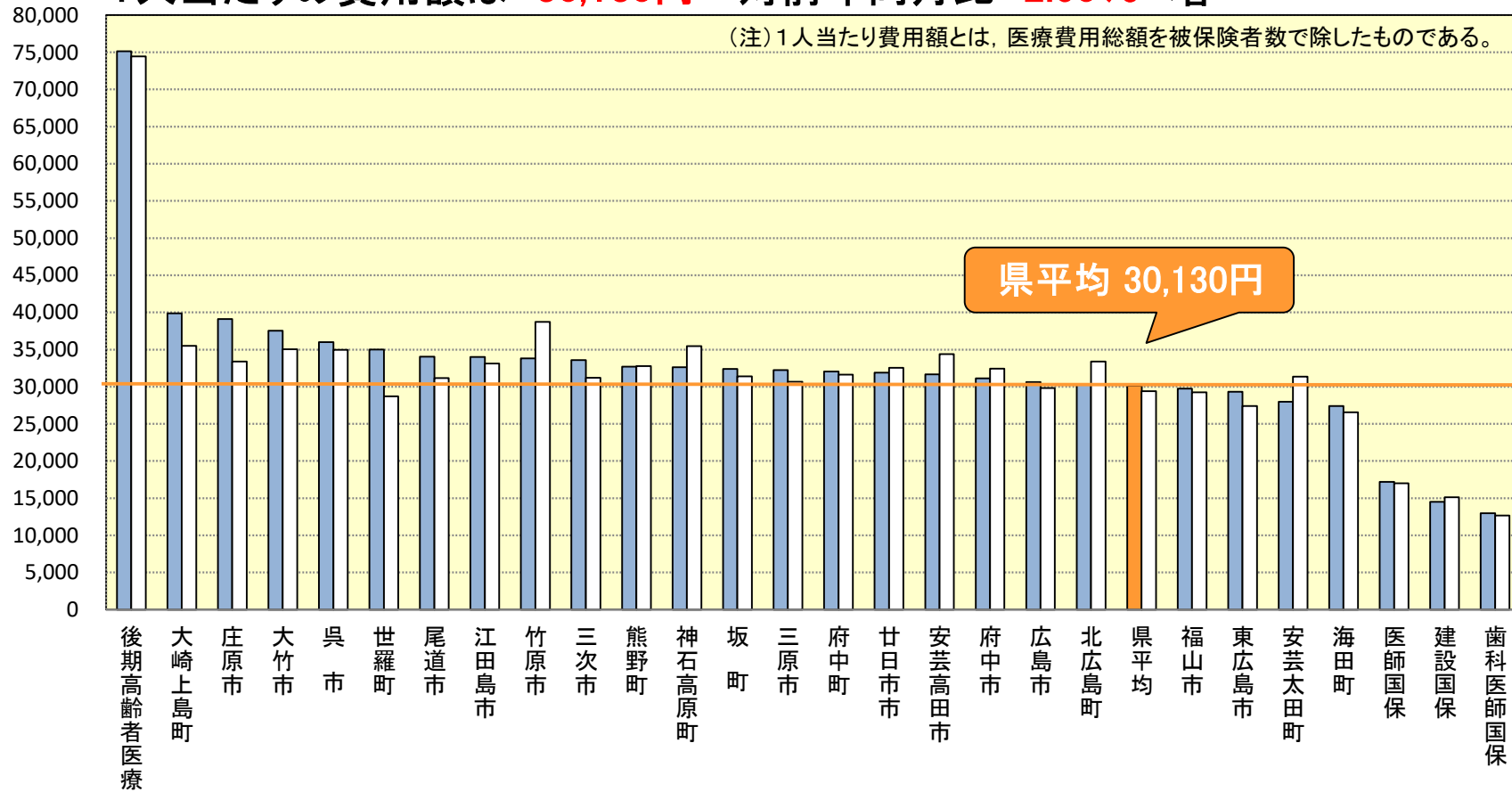
※国民健康保険・後期高齢者医療毎月事業状況報告書(A表)(令和8年3月分)

■ 1人当たり費用額(円)

令和8年3月診療分
 ■ R8.3 □ R7.3

1人当たりの費用額は **30,130円** 対前年同月比 **2.60%** 増

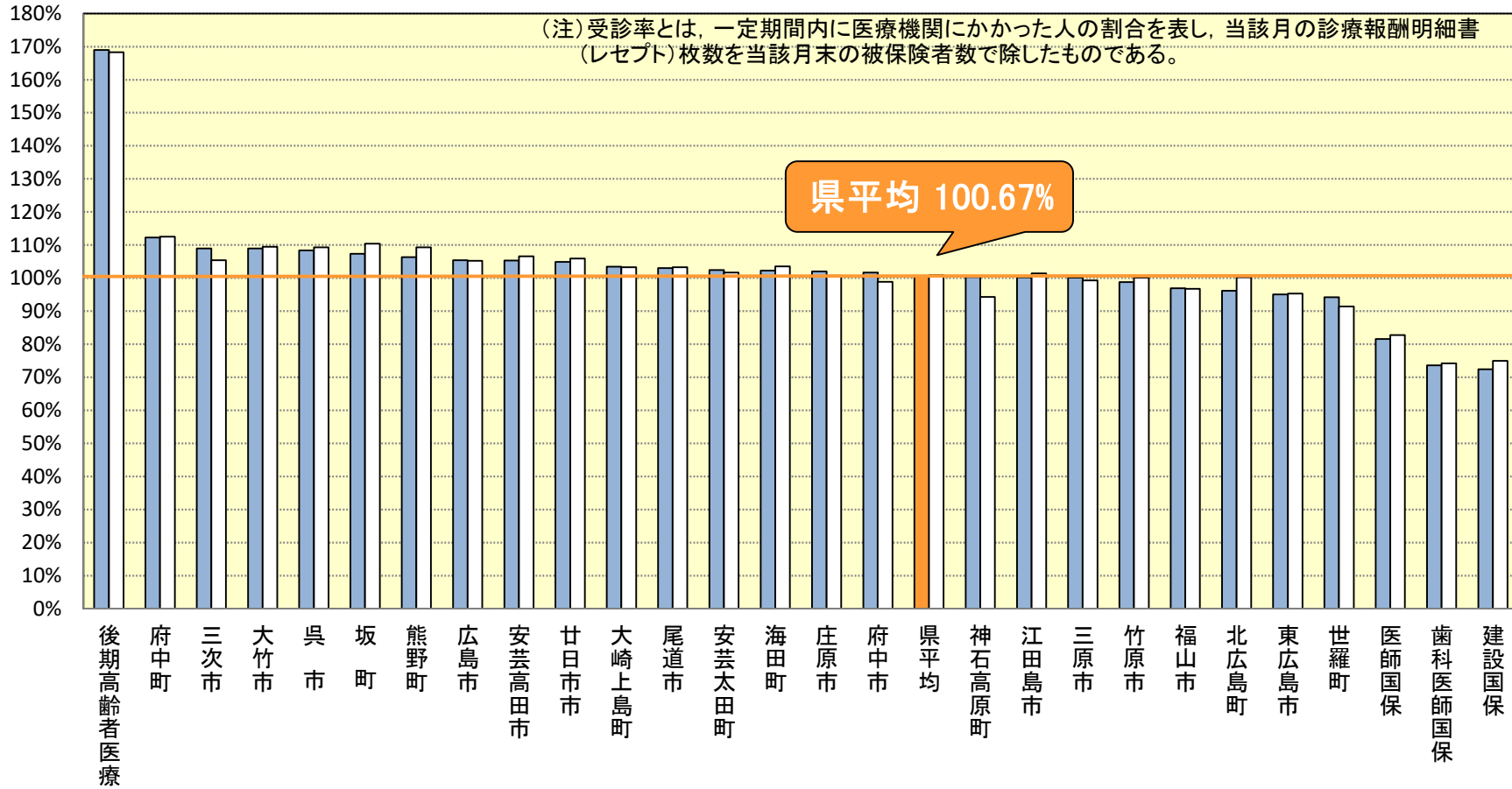
(注) 1人当たり費用額とは、医療費用総額を被保険者数で除したものである。



■ 受診率(%)

令和8年3月診療分
■ R8.3 □ R7.3

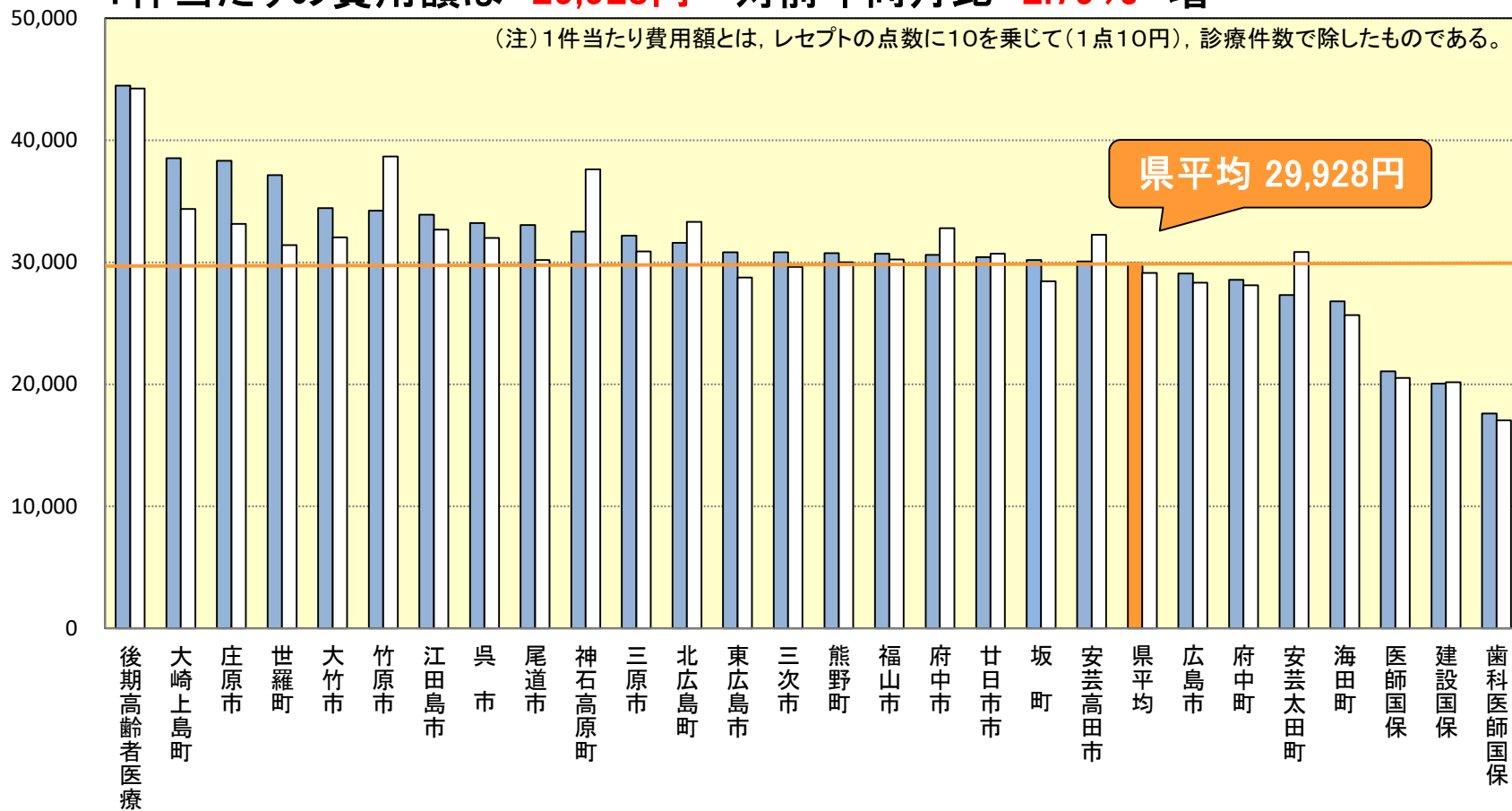
受診率は **100.67%** 対前年同月比 **0.19ポイント** 減



1件当たり費用額(円)

令和8年3月診療分
■ R8.3 □ R7.3

1件当たりの費用額は **29,928円** 対前年同月比 **2.79%** 増



■ 1日当たり費用額(円)

令和8年3月診療分
■ R8.3 □ R7.3

1日当たりの費用額は **16,232円** 対前年同月比 **3.18%** 増

