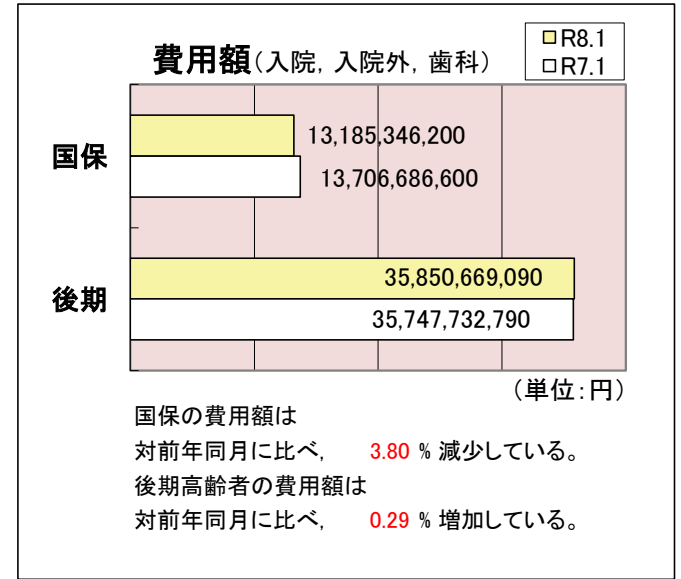
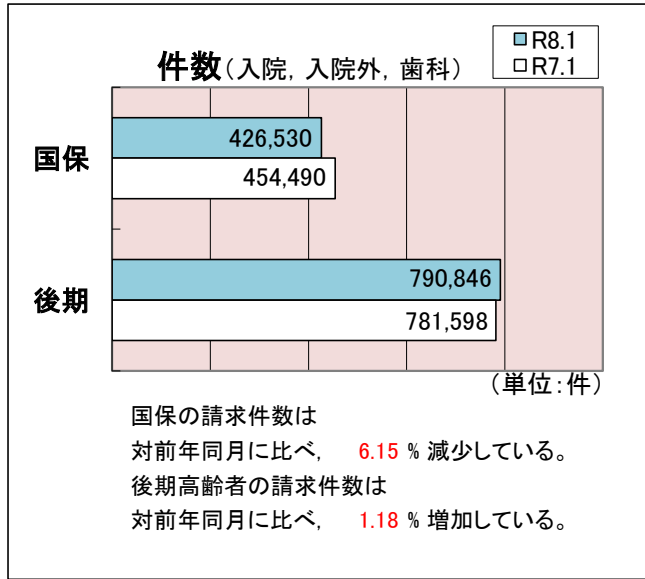
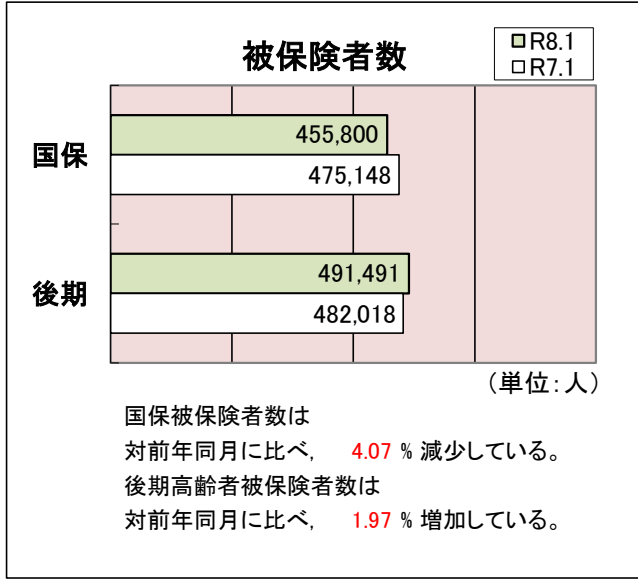


医療費の動き

令和8年1月診療分

| 1月末被保険者数(人) | | 区分 | 件数(件) | 費用額(円) | |
|-------------|---------|---------|---------|----------------|-------------|
| 国民健康保険制度 | 455,800 | 入院 | 9,717 | 6,525,163,220 | |
| | | 入院外 | 332,466 | 5,515,120,880 | |
| | | 歯科 | 84,347 | 1,145,062,100 | |
| | | 計 | 426,530 | 13,185,346,200 | |
| | | 調剤 | 236,001 | 2,888,918,190 | |
| | | 食療養・費生活 | 医科 | 9,188 | 319,795,874 |
| | | | 歯科 | 34 | 315,154 |
| | | | 計 | 9,222 | 320,111,028 |
| | | 訪問看護療養費 | 4,198 | 305,781,200 | |

| 1月末被保険者数(人) | | 区分 | 件数(件) | 費用額(円) | |
|-------------|---------|---------|---------|----------------|---------------|
| 後期高齢者医療制度 | 491,491 | 入院 | 33,278 | 21,704,130,960 | |
| | | 入院外 | 630,619 | 12,258,778,300 | |
| | | 歯科 | 126,949 | 1,887,759,830 | |
| | | 計 | 790,846 | 35,850,669,090 | |
| | | 調剤 | 462,900 | 6,233,591,150 | |
| | | 食療養・費生活 | 医科 | 31,585 | 1,136,909,000 |
| | | | 歯科 | 49 | 608,329 |
| | | | 計 | 31,634 | 1,137,517,329 |
| | | 訪問看護療養費 | 4,877 | 576,656,595 | |



※国民健康保険・後期高齢者医療診療報酬等請求内訳書(令和8年2月請求分)

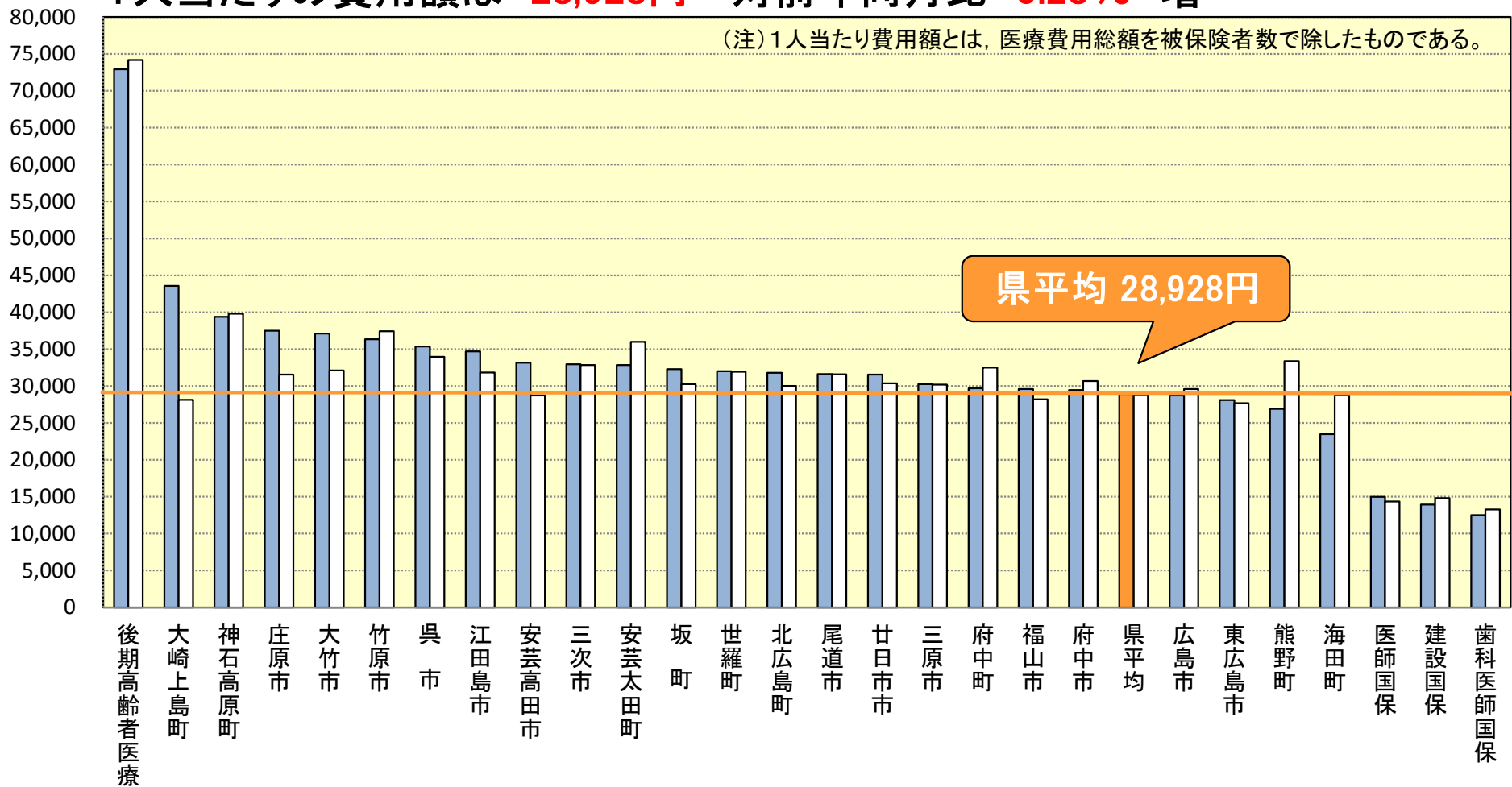
※国民健康保険・後期高齢者医療毎月事業状況報告書(A表)(令和8年1月分)

1人あたり費用額(円)

令和8年1月診療分
 ■ R8.1 □ R7.1

1人当たりの費用額は **28,928円** 対前年同月比 **0.28%** 増

(注) 1人あたり費用額とは、医療費用総額を被保険者数で除したものである。

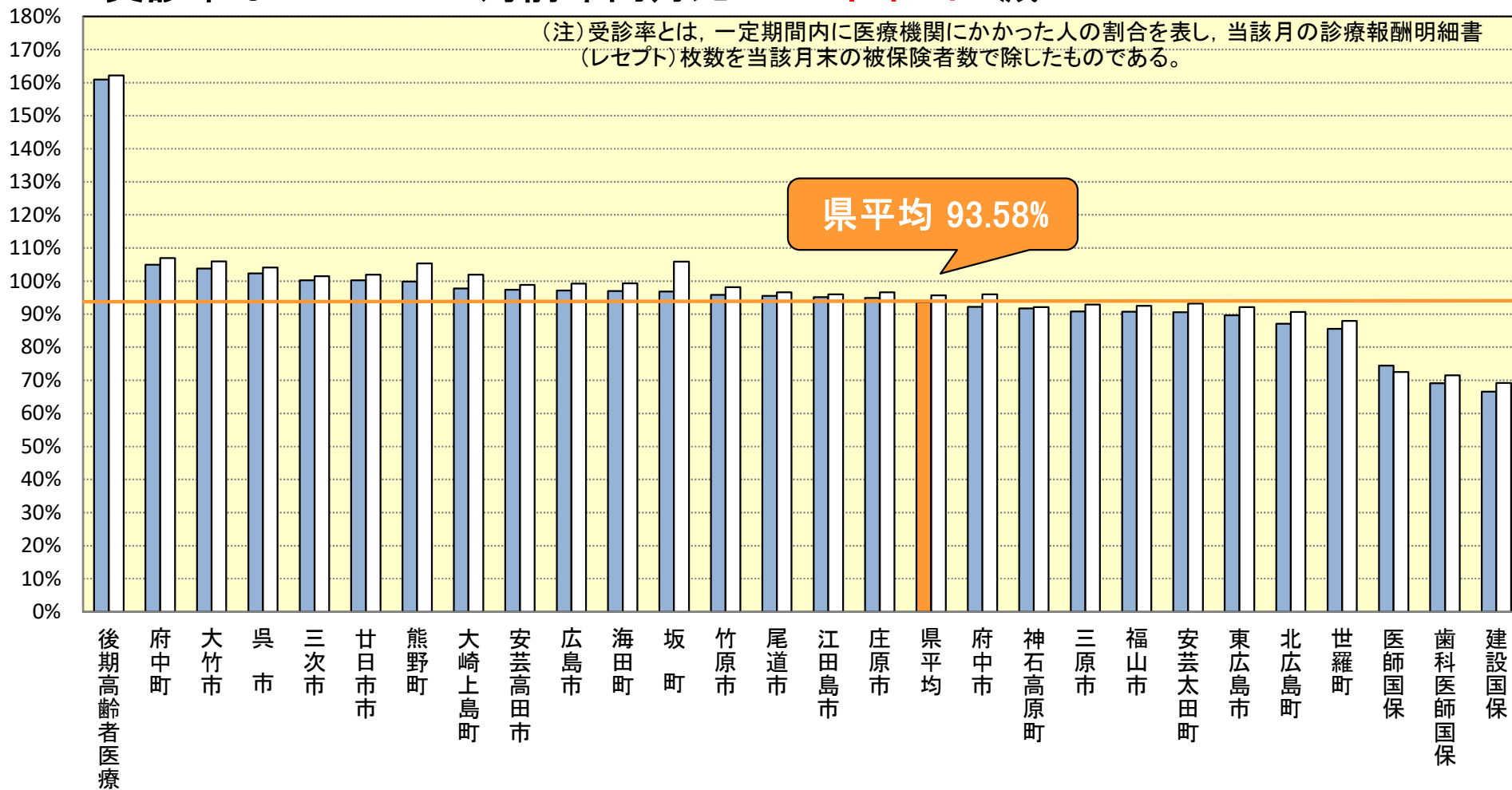


■ 受診率(%)

令和8年1月診療分

■ R8.1 □ R7.1

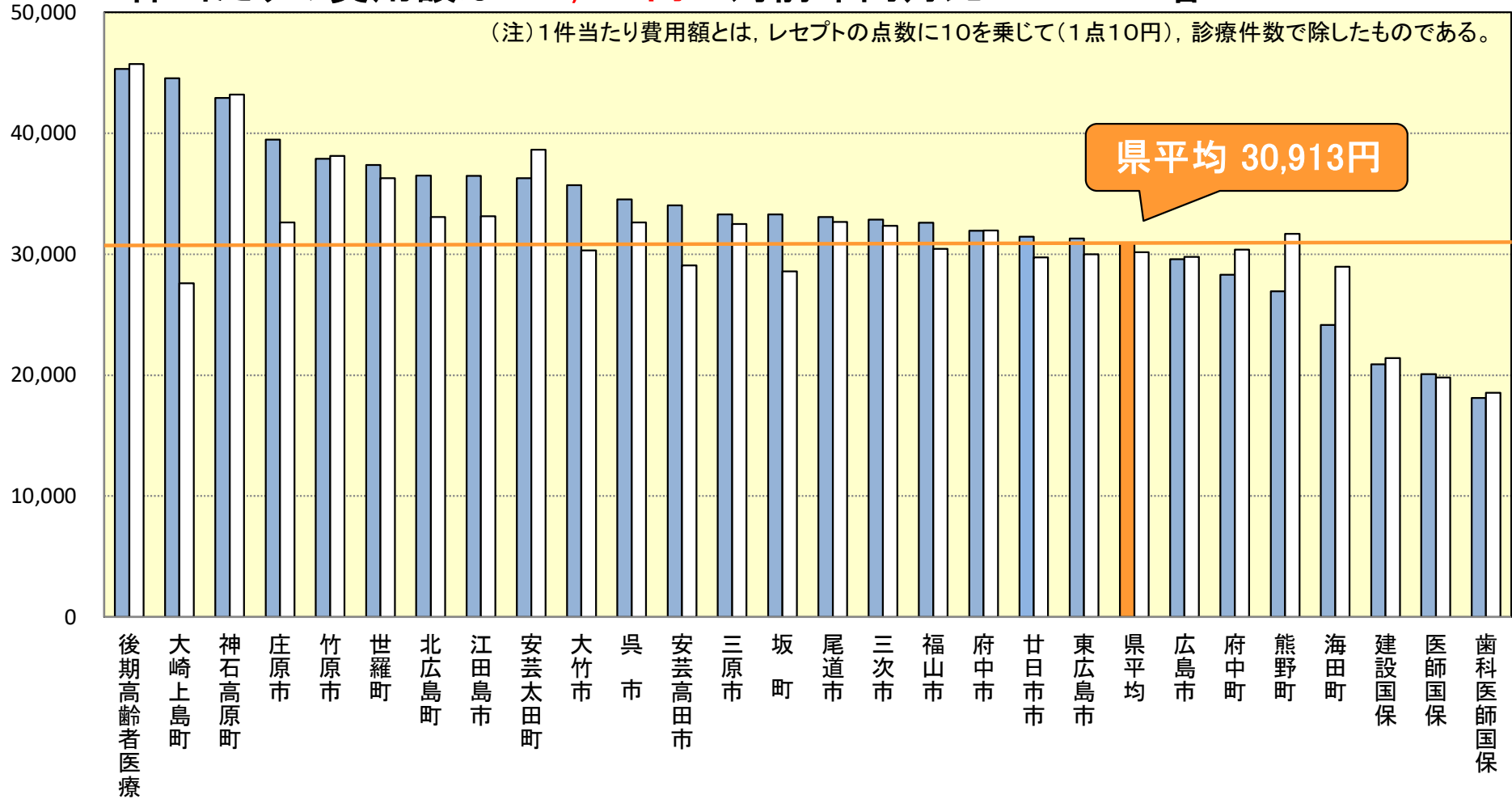
受診率は **93.58%** 対前年同月比 **2.07ポイント** 減



1件当たり費用額(円)

令和8年1月診療分
■ R8.1 □ R7.1

1件当たりの費用額は **30,913円** 対前年同月比 **2.50%** 増



1日当たり費用額(円)

令和8年1月診療分
■ R8.1 □ R7.1

1日当たりの費用額は **16,838円** 対前年同月比 **2.53%** 増

