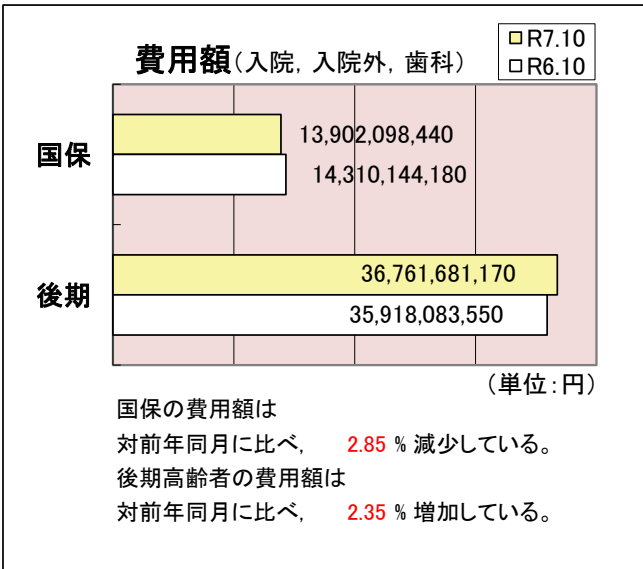
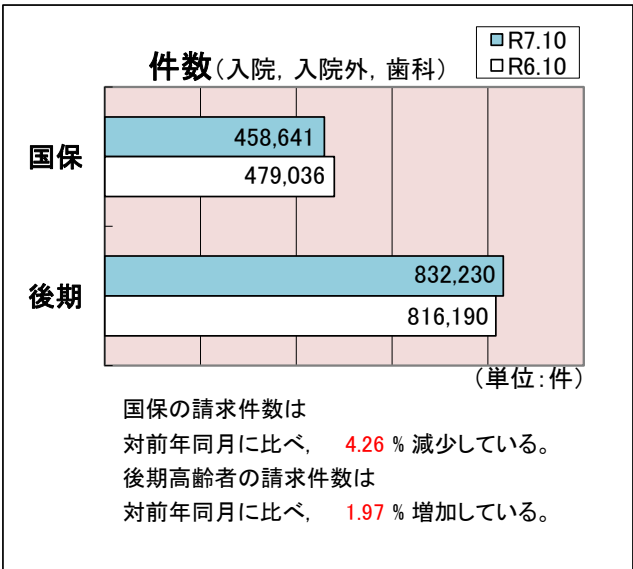
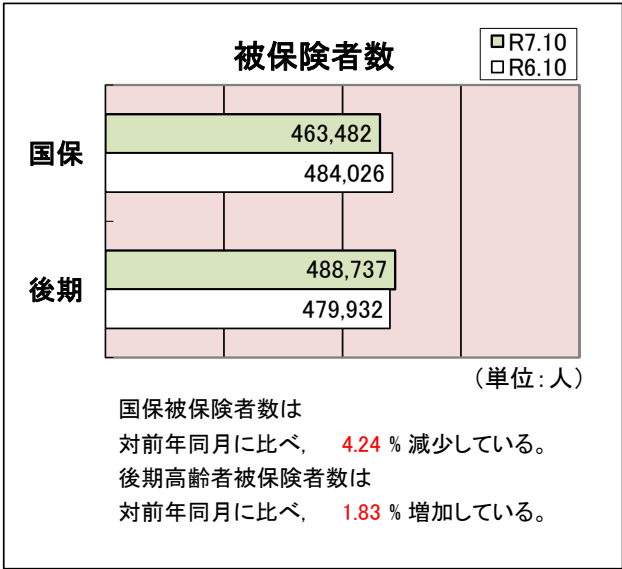


医療費の動き

令和7年10月診療分

10月末被保険者数(人)		区 分		件数(件)	費用額(円)
国民健康保険制度	463,482	入院		10,335	6,556,837,280
		入院外		357,268	6,038,340,040
		歯科		91,038	1,306,921,120
		計		458,641	13,902,098,440
		調剤		249,955	3,169,954,950
		食療養・生活費	医科	9,807	320,528,336
			歯科	30	514,821
			計	9,837	321,043,157
訪問看護療養費		4,139	326,897,785		

10月末被保険者数(人)		区 分	件数(件)	費用額(円)	
後期高齢者医療制度	488,737	入院	33,614	21,518,960,200	
		入院外	665,664	13,125,711,770	
		歯科	132,952	2,117,009,200	
		計	832,230	36,761,681,170	
		調剤	483,352	6,756,265,020	
		食療養費生活	医科	32,029	1,092,208,262
			歯科	78	1,051,338
			計	32,107	1,093,259,600
訪問看護療養費		4,773	598,174,310		



※国民健康保険・後期高齢者医療診療報酬等請求内訳書(令和7年11月請求分)

※国民健康保険・後期高齢者医療毎月事業状況報告書(A表)(令和7年10月分)

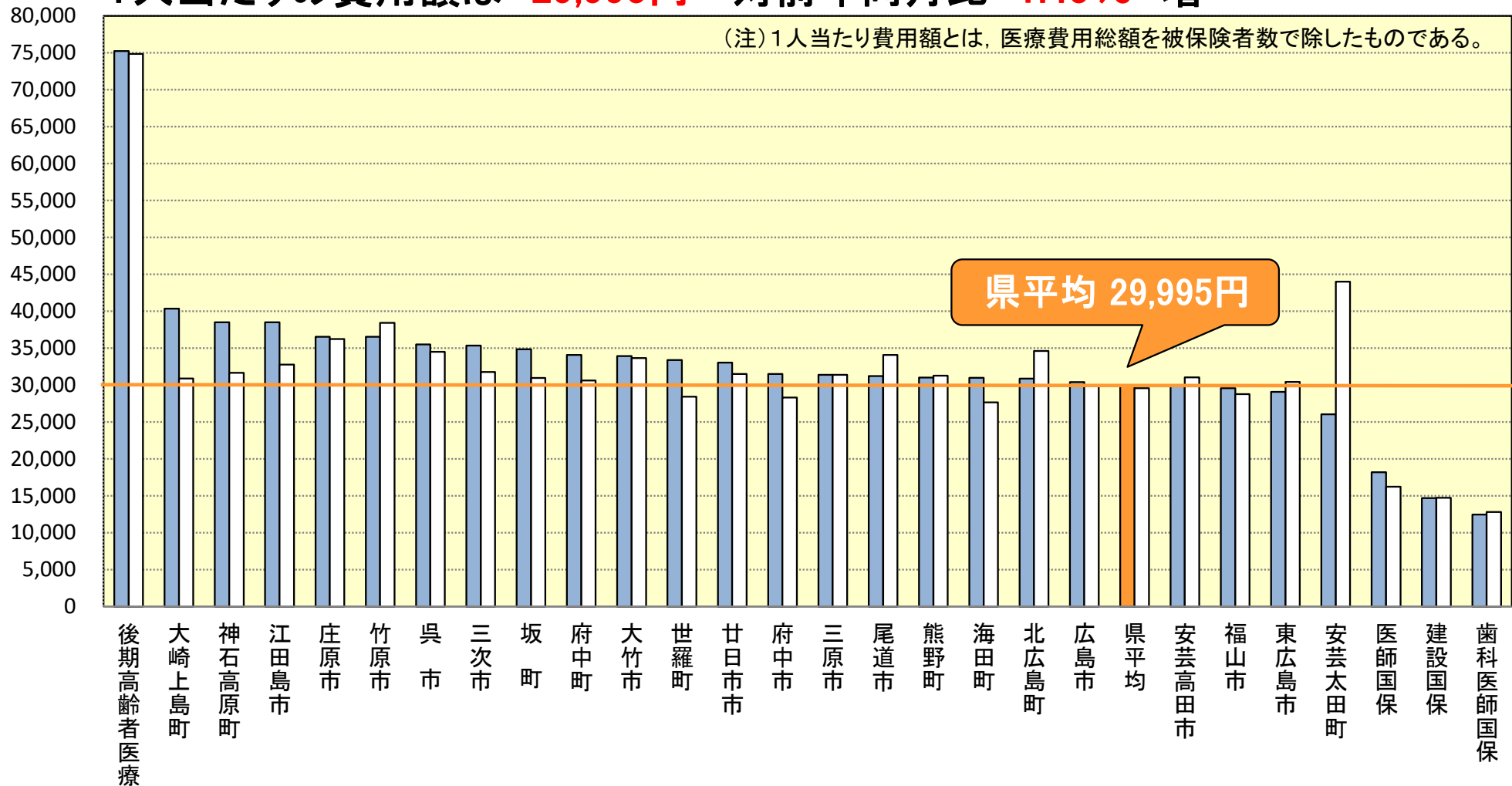
1人当たり費用額(円)

令和7年10月診療分

■ R7.10 □ R6.10

1人当たりの費用額は **29,995円** 対前年同月比 **1.45% 増**

(注) 1人当たり費用額とは、医療費用総額を被保険者数で除したものである。

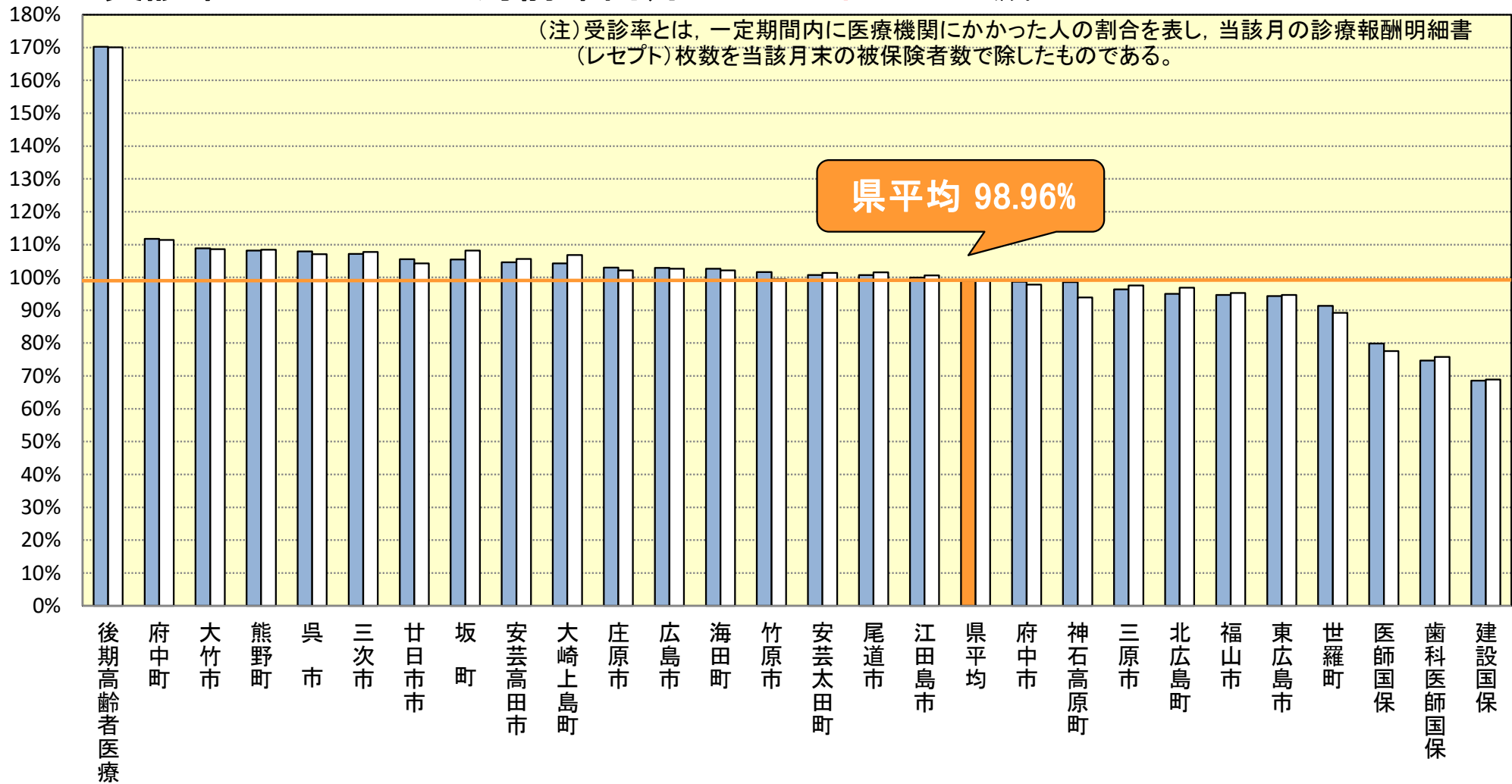


■ 受診率(%)

令和7年10月診療分
■ R7.10 □ R6.10

受診率は **98.96%** 対前年同月比 **0.01ポイント 減**

(注) 受診率とは、一定期間内に医療機関にかかった人の割合を表し、当該月の診療報酬明細書(レセプト)枚数を当該月末の被保険者数で除したものである。

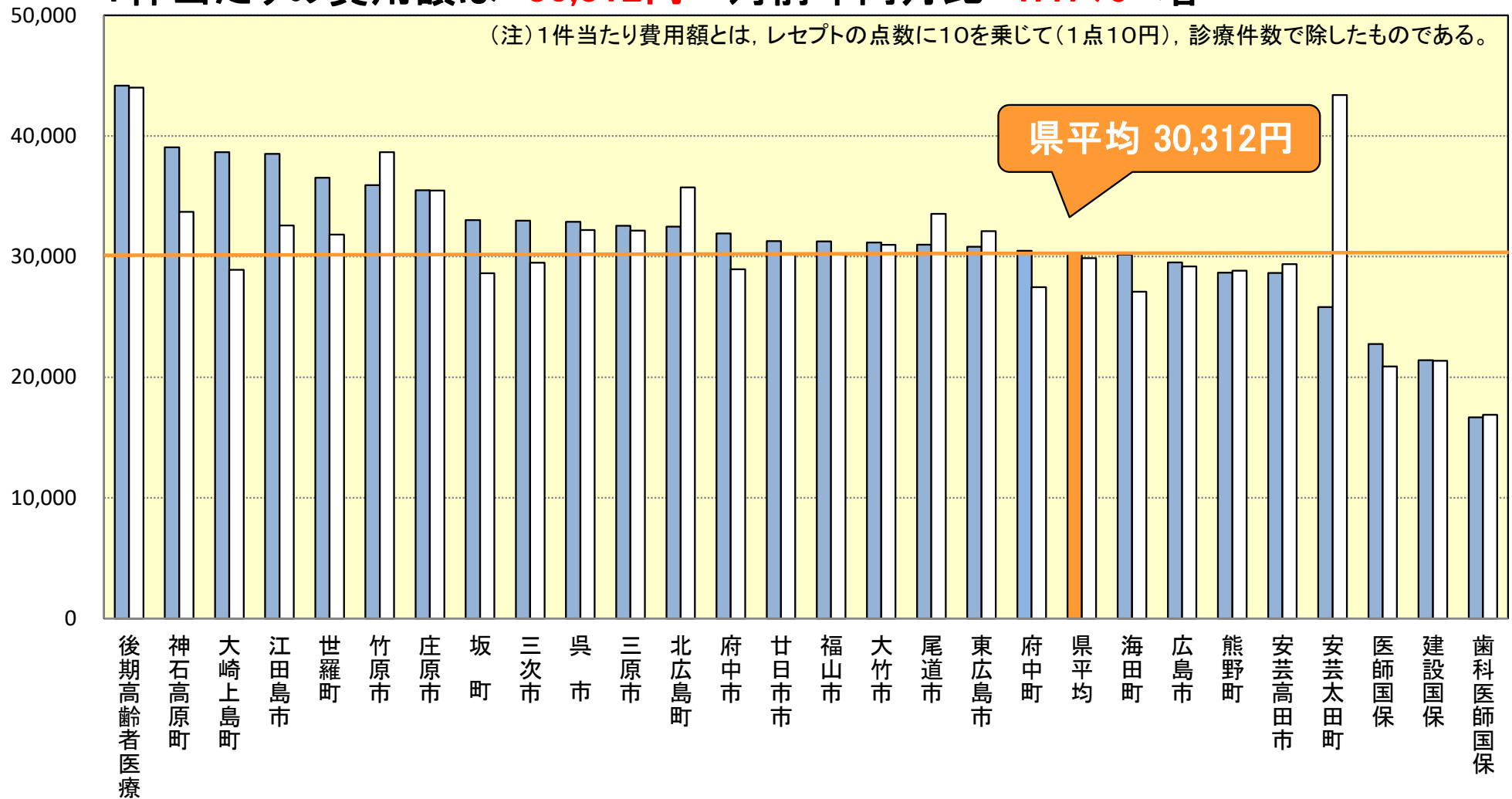


1件当たり費用額(円)

令和7年10月診療分
■ R7.10 □ R6.10

1件当たりの費用額は **30,312円** 対前年同月比 **1.47% 増**

(注) 1件当たり費用額とは、レセプトの点数に10を乗じて(1点10円)、診療件数で除したものである。



1日当たり費用額(円)

令和7年10月診療分
■ R7.10 □ R6.10

1日当たりの費用額は **16,109円** 対前年同月比 **2.53%** 増

(注) 1日当たり費用額とは、レセプトの点数に10を乗じて、診療実日数で除したものである。

