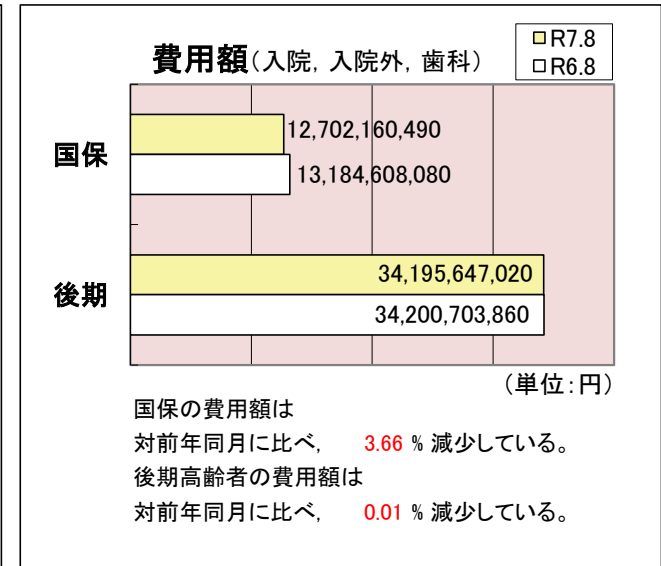
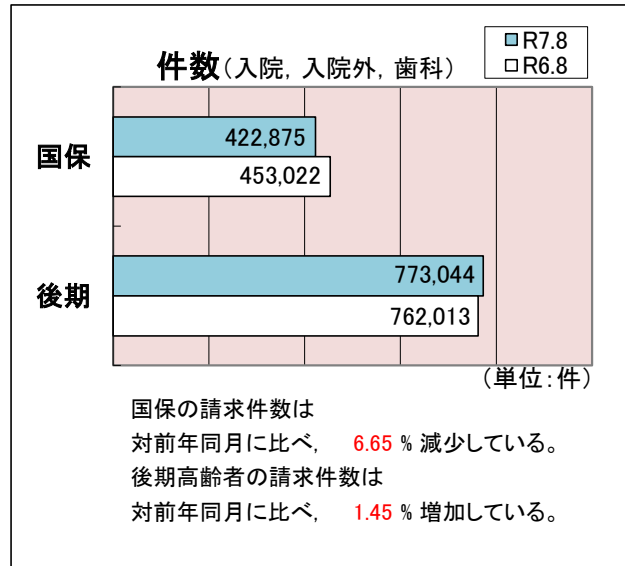
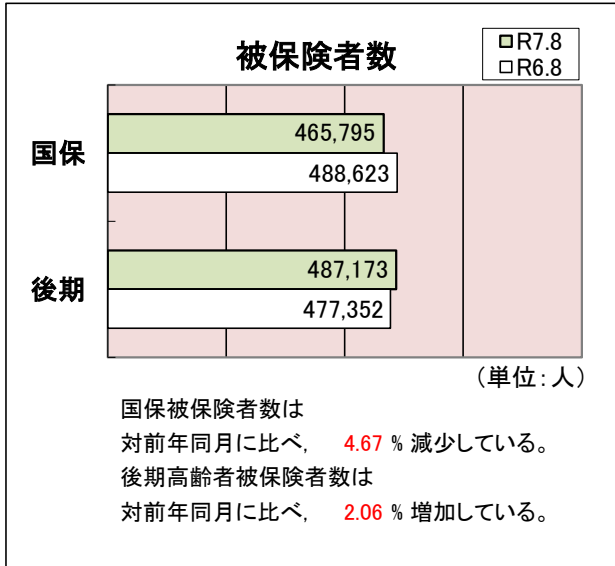


# 医療費の動き

令和7年8月診療分

8月末被保険者数(人)		区分	件数(件)	費用額(円)	
国民健康保険制度	465,795	入院	9,873	6,233,821,630	
		入院外	331,671	5,383,731,310	
		歯科	81,331	1,084,607,550	
		計	422,875	12,702,160,490	
		調剤	233,105	2,920,485,200	
		食療事 養・費 生活	医科	9,386	321,551,414
			歯科	48	511,301
			計	9,434	322,062,715
		訪問看護療養費	3,939	290,426,130	

8月末被保険者数(人)		区分	件数(件)	費用額(円)	
後期高齢者医療制度	487,173	入院	32,762	20,676,850,710	
		入院外	622,851	11,798,473,660	
		歯科	117,431	1,720,322,650	
		計	773,044	34,195,647,020	
		調剤	456,527	6,210,008,390	
		食療事 養・費 生活	医科	31,263	1,102,193,638
			歯科	73	1,197,548
			計	31,336	1,103,391,186
		訪問看護療養費	4,691	554,039,620	



※国民健康保険・後期高齢者医療診療報酬等請求内訳書(令和7年9月請求分)

※国民健康保険・後期高齢者医療毎月事業状況報告書(A表)(令和7年8月分)

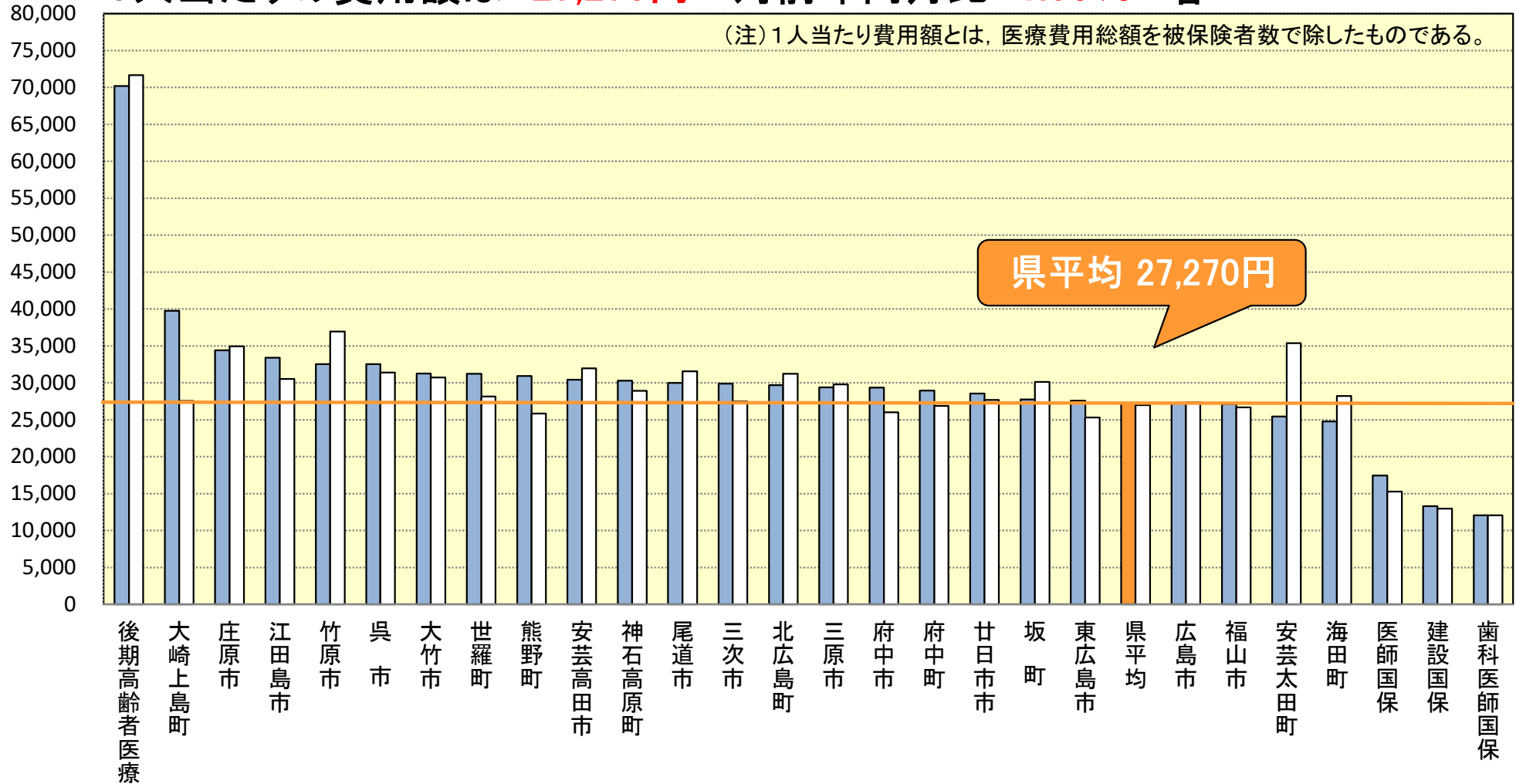
# 1人当たり費用額(円)

令和7年8月診療分

■ R7.8 □ R6.8

1人当たりの費用額は **27,270円** 対前年同月比 **1.06%** 増

(注) 1人当たり費用額とは、医療費用総額を被保険者数で除したものである。

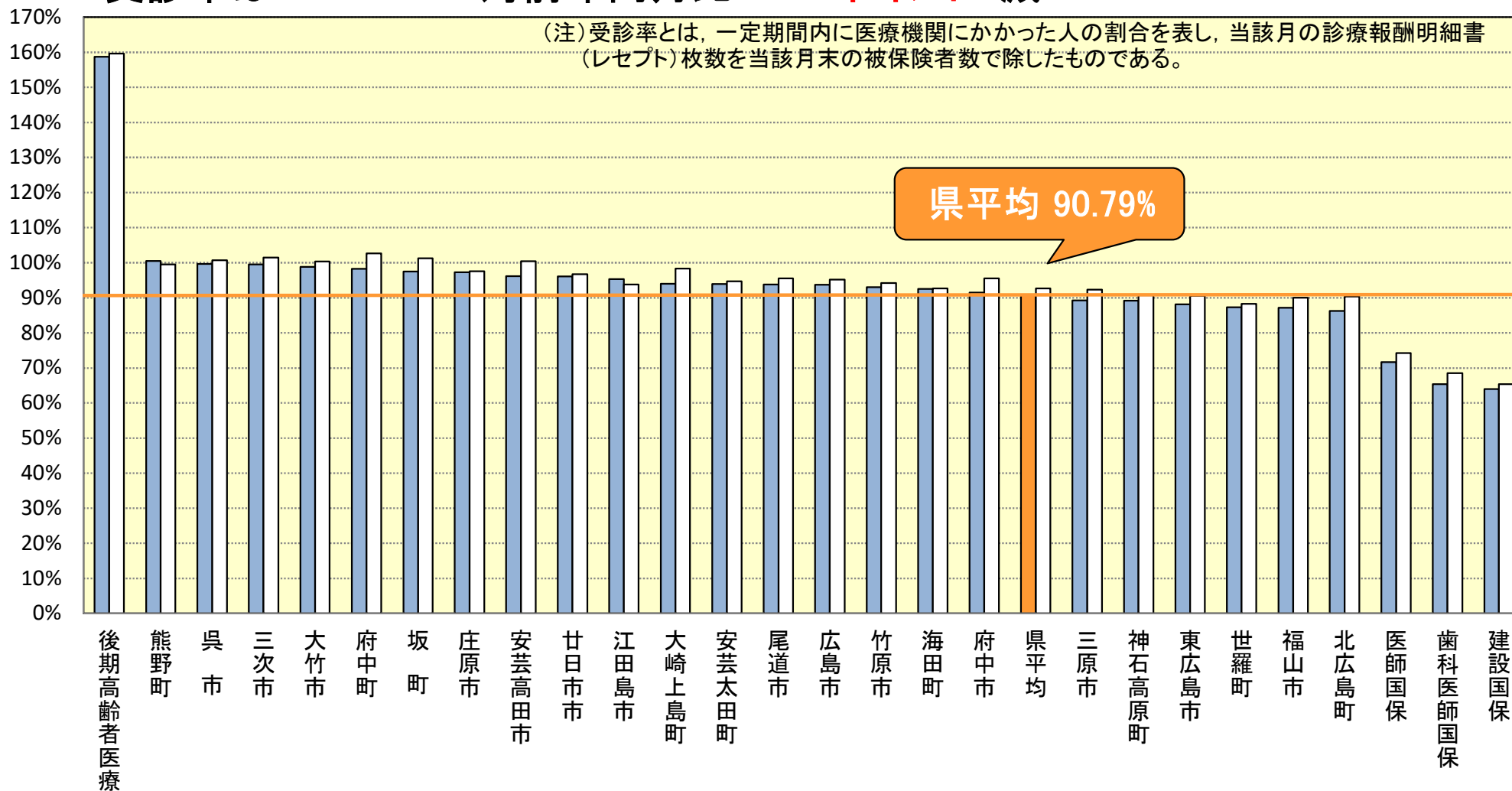


# ■ 受診率(%)

令和7年8月診療分  
 ■ R7.8 □ R6.8

受診率は **90.79%** 対前年同月比 **1.92ポイント** 減

(注) 受診率とは、一定期間内に医療機関にかかった人の割合を表し、当該月の診療報酬明細書(レセプト)枚数を当該月末の被保険者数で除したものである。

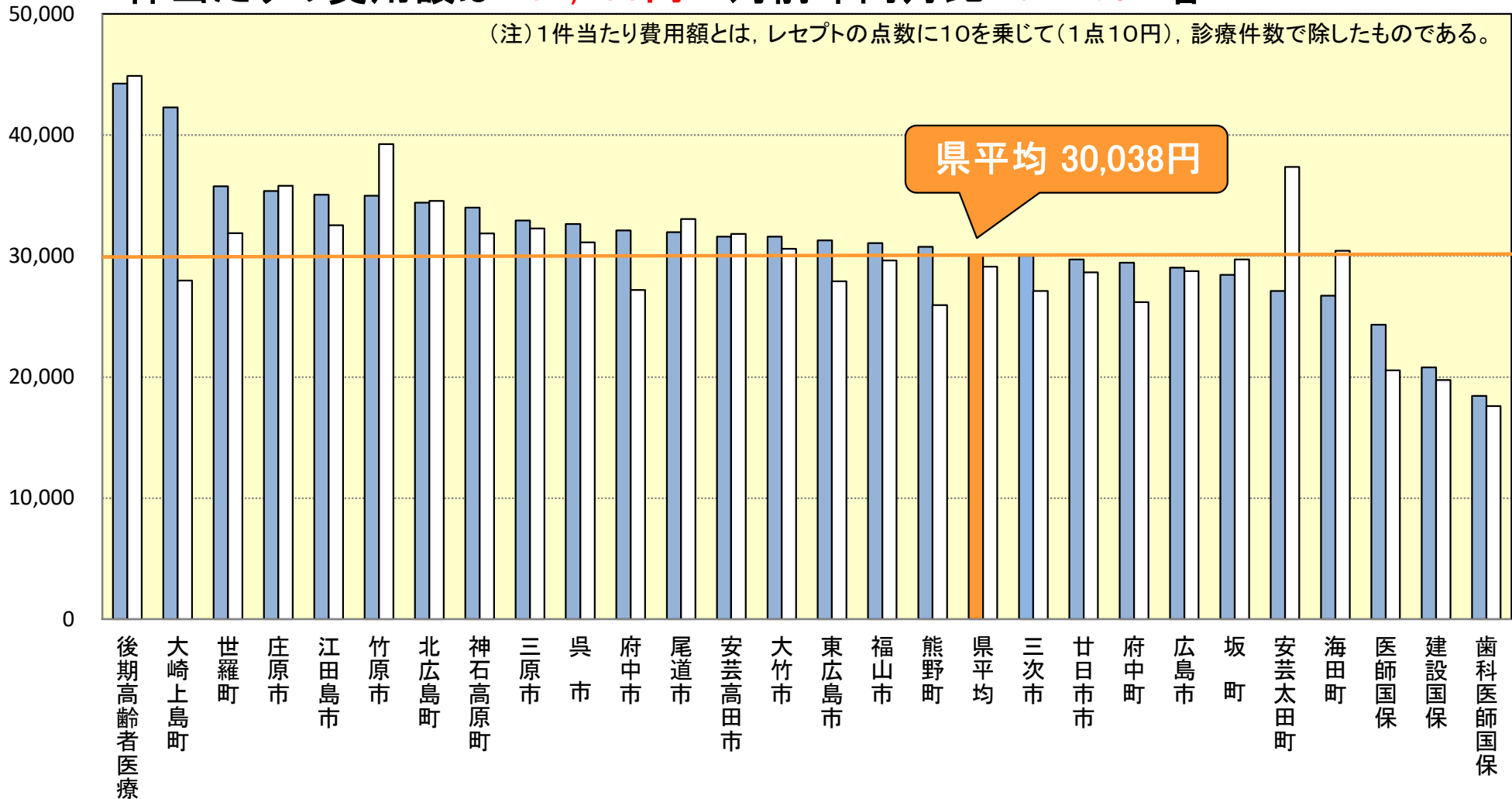


# 1件当たり費用額(円)

令和7年8月診療分  
■ R7.8 □ R6.8

1件当たりの費用額は **30,038円** 対前年同月比 **3.21%** 増

(注) 1件当たり費用額とは、レセプトの点数に10を乗じて(1点10円)、診療件数で除したものである。



# 1日当たり費用額(円)

令和7年8月診療分  
■ R7.8 □ R6.8

1日当たりの費用額は **16,368円** 対前年同月比 **4.29%** 増

(注) 1日当たり費用額とは、レセプトの点数に10を乗じて、診療実日数で除したものである。

