

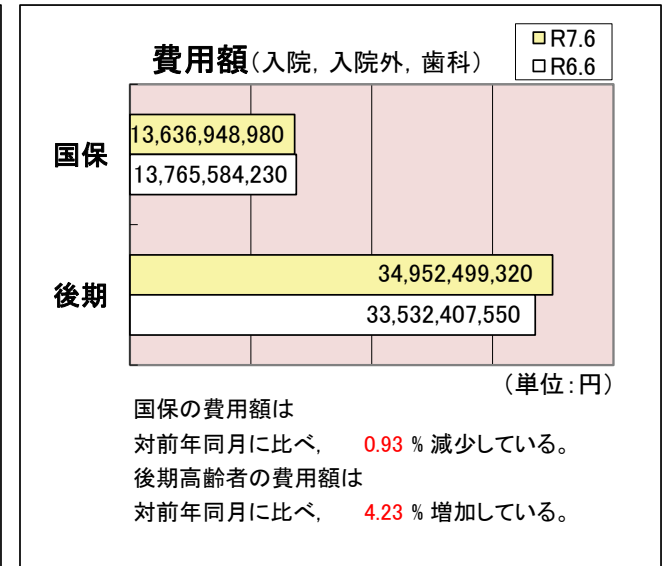
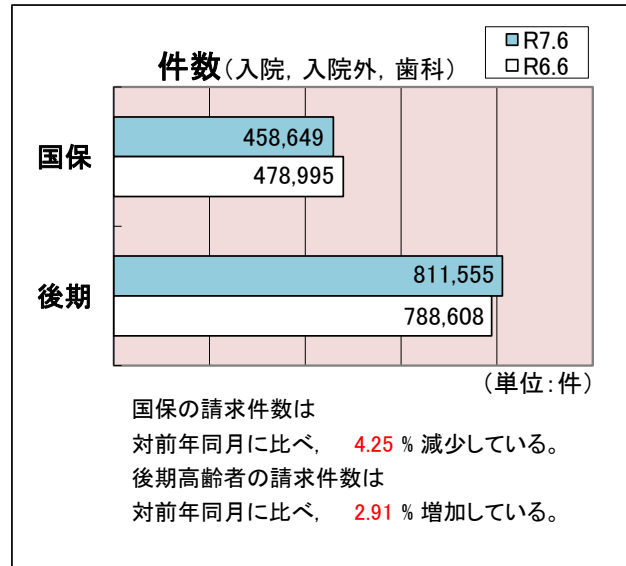
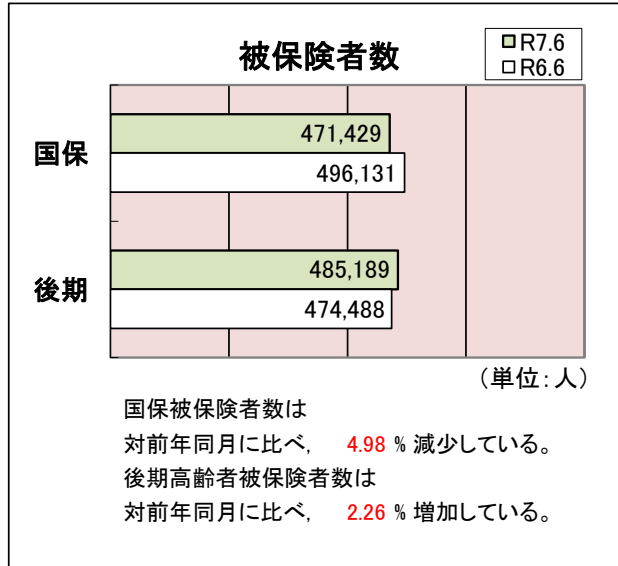
# 医療費の動き

令和7年10月21日 差し替え

令和7年6月診療分

6月末被保険者数(人)		区分	件数(件)	費用額(円)	
国民健康保険制度	471,429	入院	10,310	6,487,694,310	
		入院外	356,527	5,850,870,940	
		歯科	91,812	1,298,383,730	
		計	458,649	13,636,948,980	
		調剤	248,334	2,914,835,010	
		食療事 養・費 生活	医科	9,773	323,353,085
			歯科	39	368,762
			計	9,812	323,721,847
訪問看護療養費			4,081	305,544,935	

6月末被保険者数(人)		区分	件数(件)	費用額(円)	
後期高齢者医療制度	485,189	入院	33,203	20,476,780,580	
		入院外	648,893	12,432,242,180	
		歯科	129,459	2,043,476,560	
		計	811,555	34,952,499,320	
		調剤	468,481	6,080,151,050	
		食療事 養・費 生活	医科	31,639	1,065,710,182
			歯科	91	1,236,581
			計	31,730	1,066,946,763
訪問看護療養費			4,701	553,600,655	



※国民健康保険・後期高齢者医療診療報酬等請求内訳書(令和7年7月請求分)

※国民健康保険・後期高齢者医療毎月事業状況報告書(A表)(令和7年6月分)

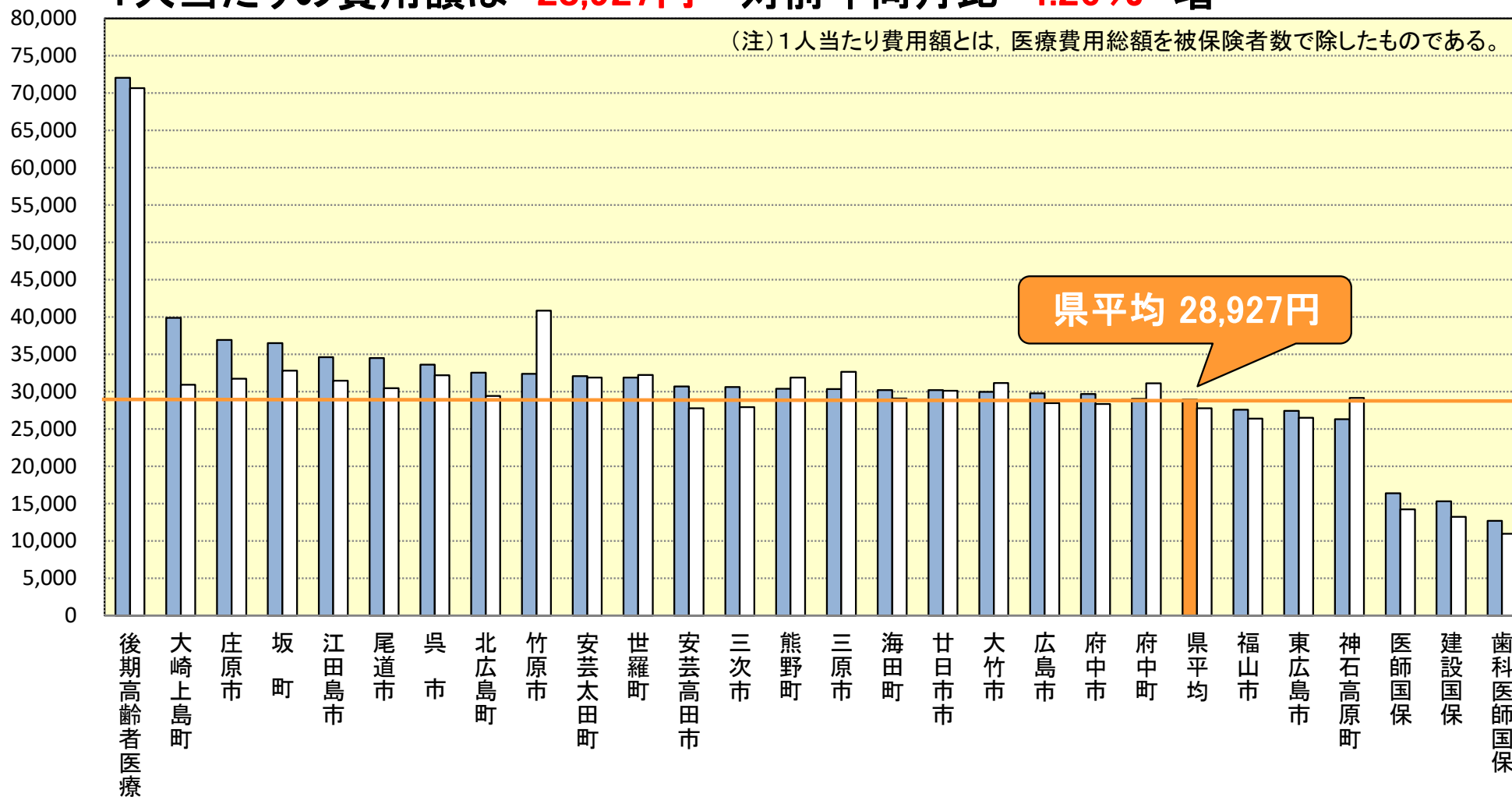
令和7年10月21日 差し替え

# 1人当たり費用額(円)

令和7年6月診療分  
■ R7.6 □ R6.6

1人当たりの費用額は **28,927円** 対前年同月比 **4.26%** 増

(注) 1人当たり費用額とは、医療費用総額を被保険者数で除したものである。



令和7年10月21日 差し替え

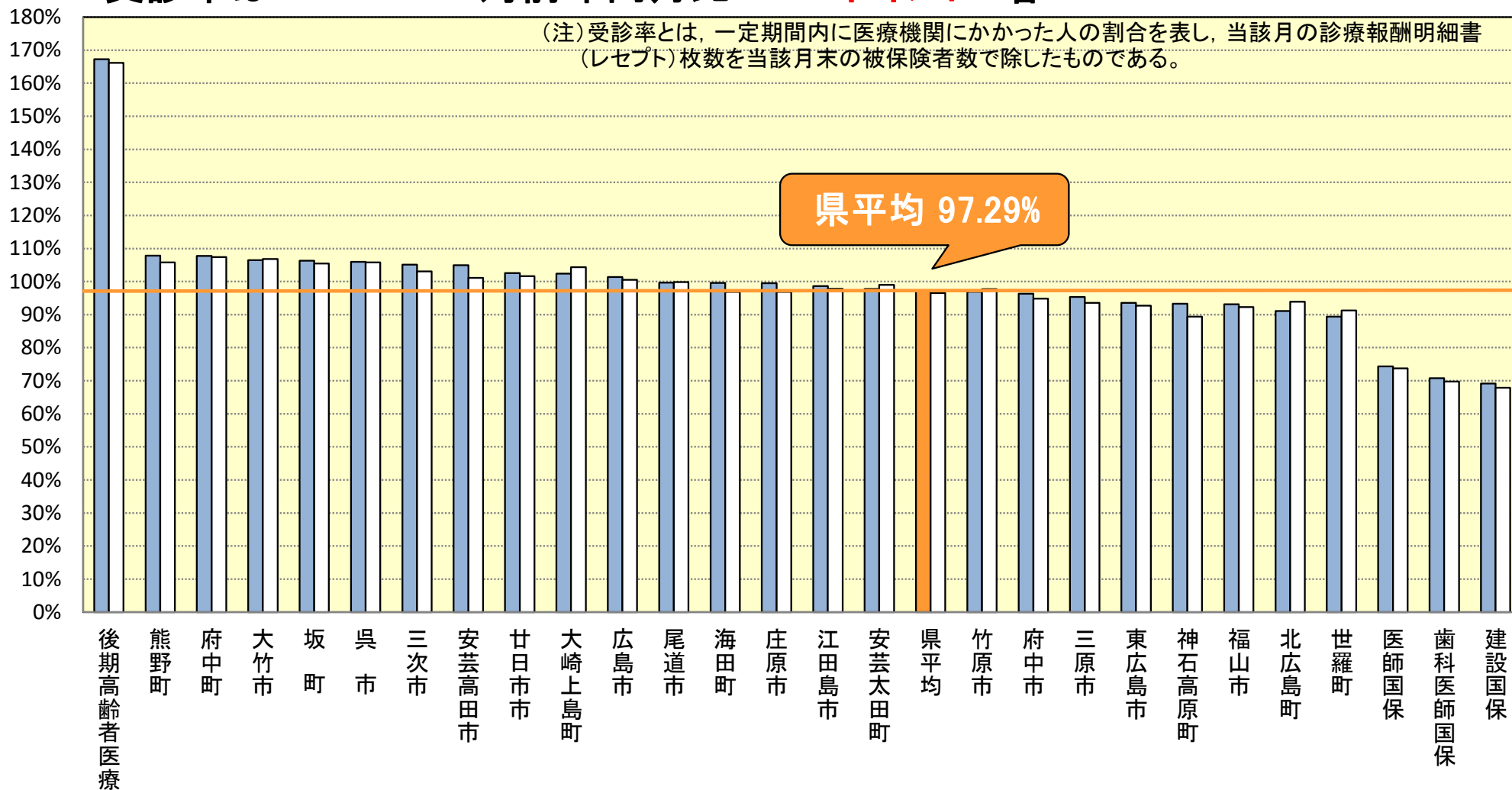
■ 受診率(%)

令和7年6月診療分

■ R7.6 □ R6.6

受診率は **97.29%** 対前年同月比 **0.74ポイント** 増

(注) 受診率とは、一定期間内に医療機関にかかった人の割合を表し、当該月の診療報酬明細書(レセプト)枚数を当該月末の被保険者数で除したものである。



令和7年10月21日 差し替え

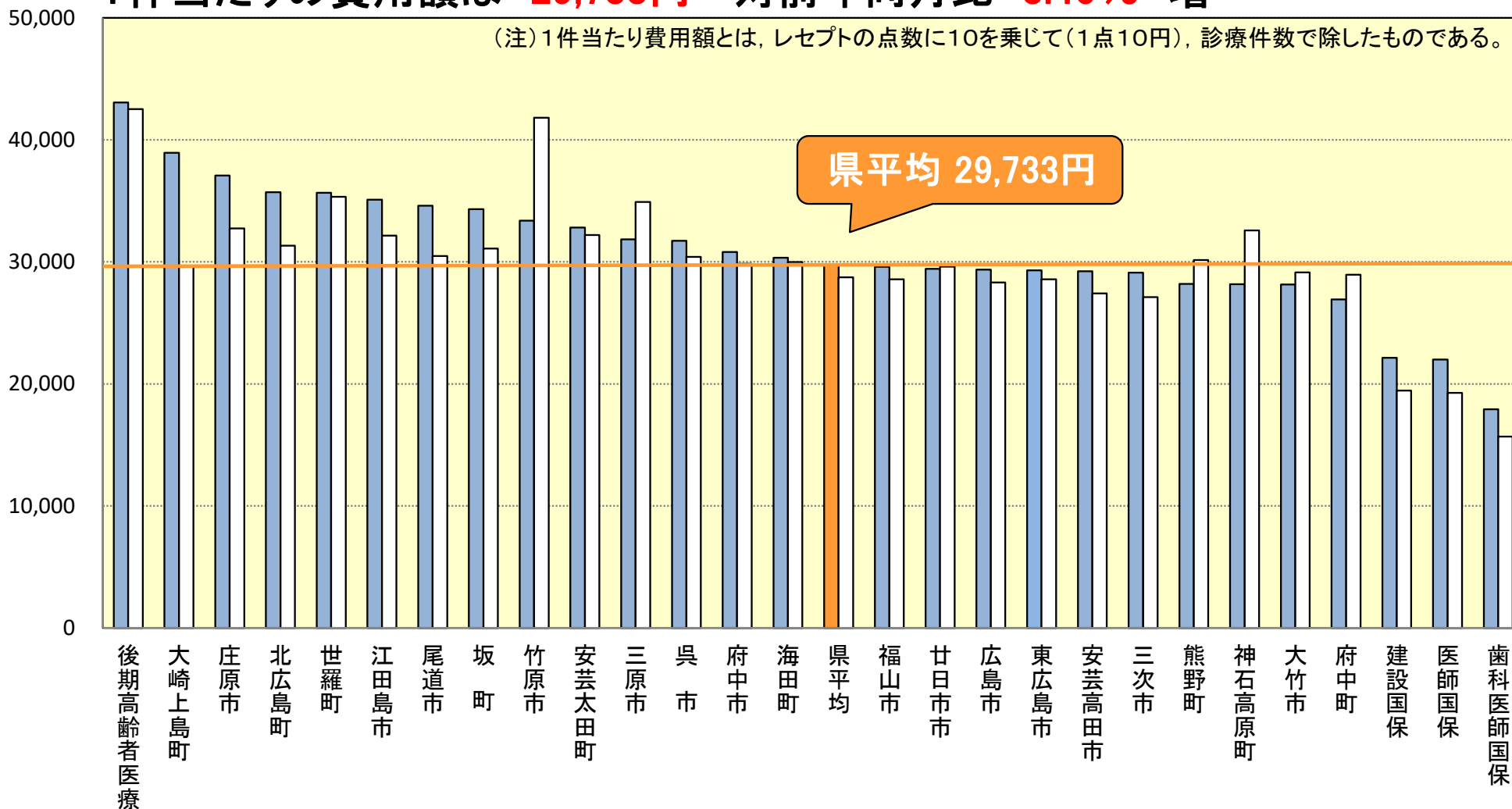
# 1件当たり費用額(円)

令和7年6月診療分

■ R7.6 □ R6.6

1件当たりの費用額は **29,733円** 対前年同月比 **3.46%** 増

(注) 1件当たり費用額とは、レセプトの点数に10を乗じて(1点10円)、診療件数で除したものである。



令和7年10月21日 差し替え

■ 1日当たり費用額(円)

令和7年6月診療分  
■ R7.6 □ R6.6

1日当たりの費用額は **15,974円** 対前年同月比 **3.35%** 増

(注) 1日当たり費用額とは、レセプトの点数に10を乗じて、診療実日数で除したものである。

