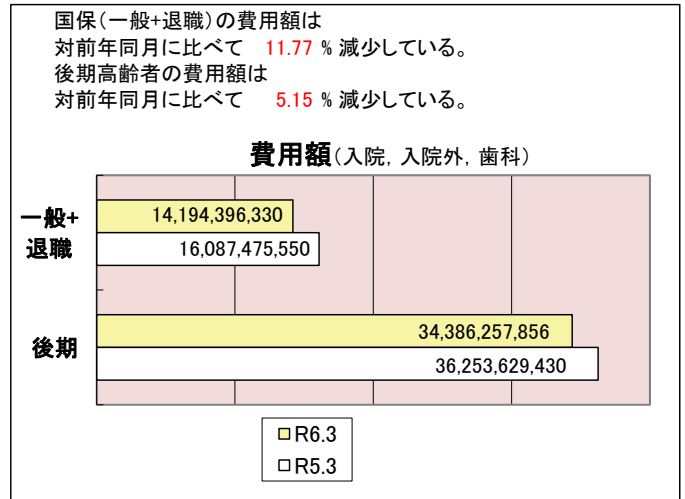
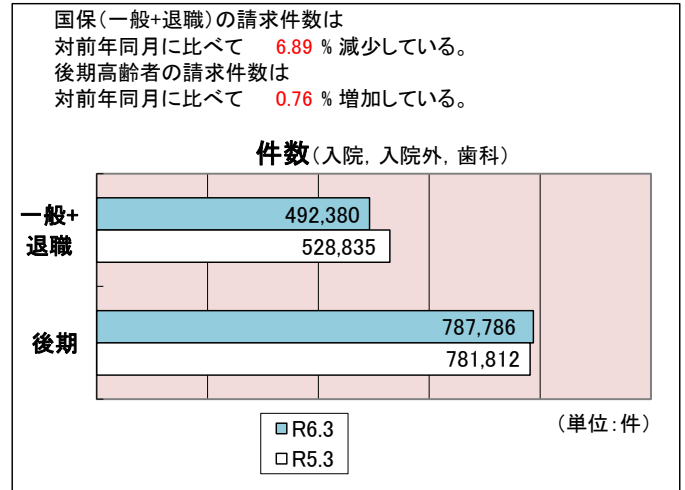
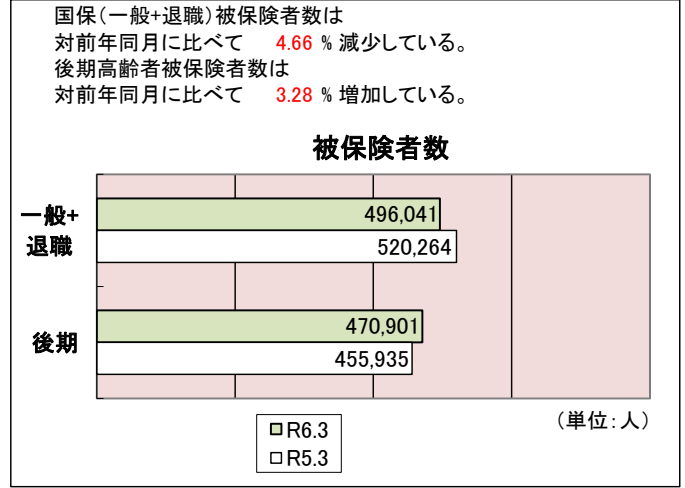


医療費の動き

令和6年3月診療分

3月末被保険者数(人)		区分	件数(件)	費用額(円)	
国民健康保険制度	一般	入院	10,894	6,654,112,400	
		入院外	385,327	6,212,177,030	
		歯科	96,158	1,328,086,400	
		計	492,379	14,194,375,830	
		調剤	268,484	3,224,599,870	
		食療養・生活費	医科	10,345	327,808,626
			歯科	42	462,893
			計	10,387	328,271,519
		訪問看護療養費	3,675	263,181,520	
	退職	入院	0	0	
		入院外	0	0	
		歯科	1	20,500	
		計	1	20,500	
		調剤	1	3,730	
		食療養・生活費	医科	0	0
			歯科	0	0
			計	0	0
		訪問看護療養費	0	0	
	一般+退職	入院	10,894	6,654,112,400	
		入院外	385,327	6,212,177,030	
		歯科	96,159	1,328,106,900	
		計	492,380	14,194,396,330	
		調剤	268,485	3,224,603,600	
		食療養・生活費	医科	10,345	327,808,626
歯科			42	462,893	
計			10,387	328,271,519	
訪問看護療養費		3,675	263,181,520		
後期高齢者医療制度	後期高齢者	入院	33,191	20,316,850,890	
		入院外	631,596	12,153,166,786	
		歯科	122,999	1,916,240,180	
		計	787,786	34,386,257,856	
		調剤	455,819	6,191,372,700	
		食療養・生活費	医科	31,598	1,041,028,446
			歯科	70	724,390
			計	31,668	1,041,752,836
		訪問看護療養費	3,985	453,175,500	



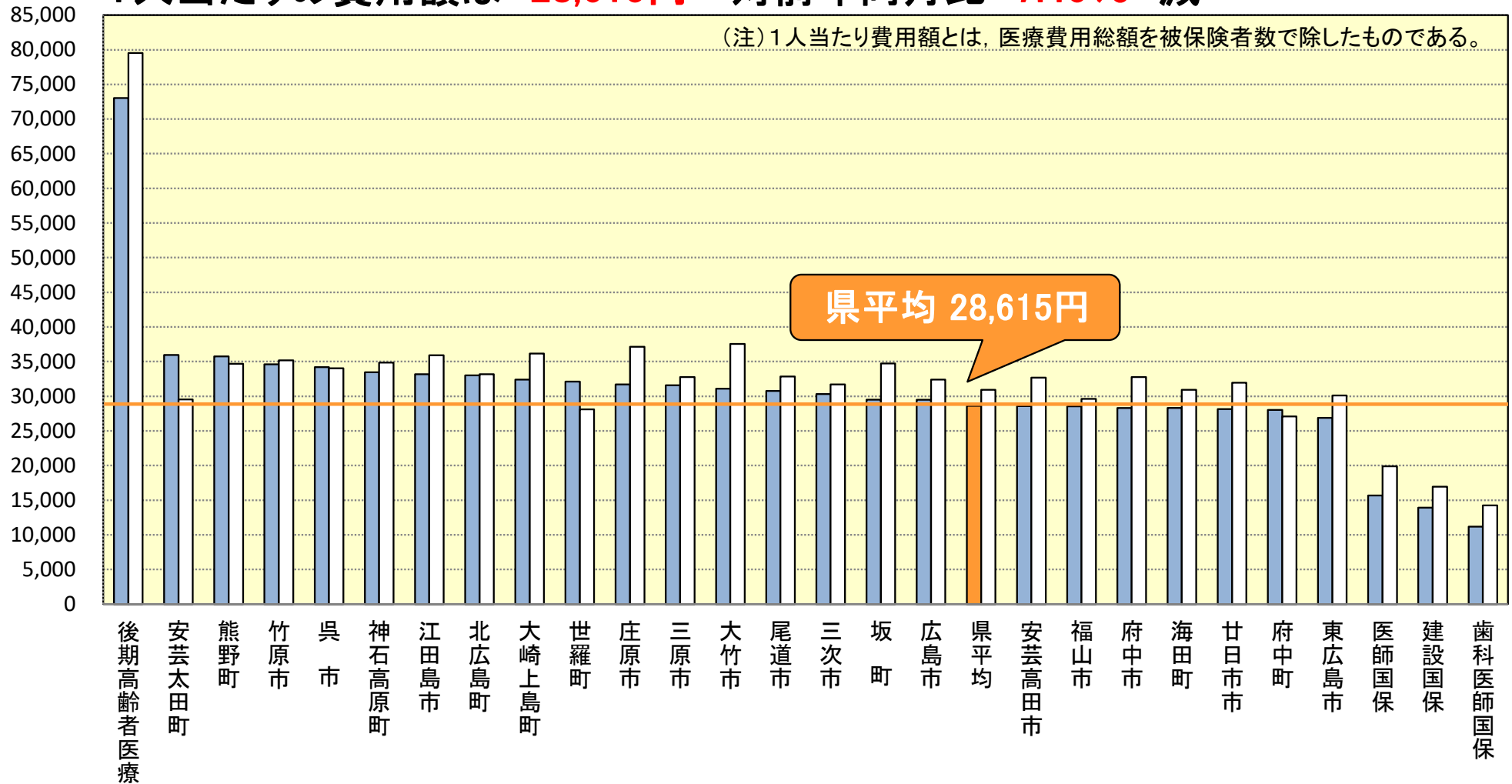
※国民健康保険・後期高齢者医療診療報酬等請求内訳書 (令和6年4月請求分)
 ※国民健康保険・後期高齢者医療毎月事業状況報告書(A表) (令和6年3月分)

1人当たり費用額(円)

令和6年3月診療分
■ R6.3 □ R5.3

1人当たりの費用額は **28,615円** 対前年同月比 **7.46% 減**

(注) 1人当たり費用額とは、医療費用総額を被保険者数で除したものである。

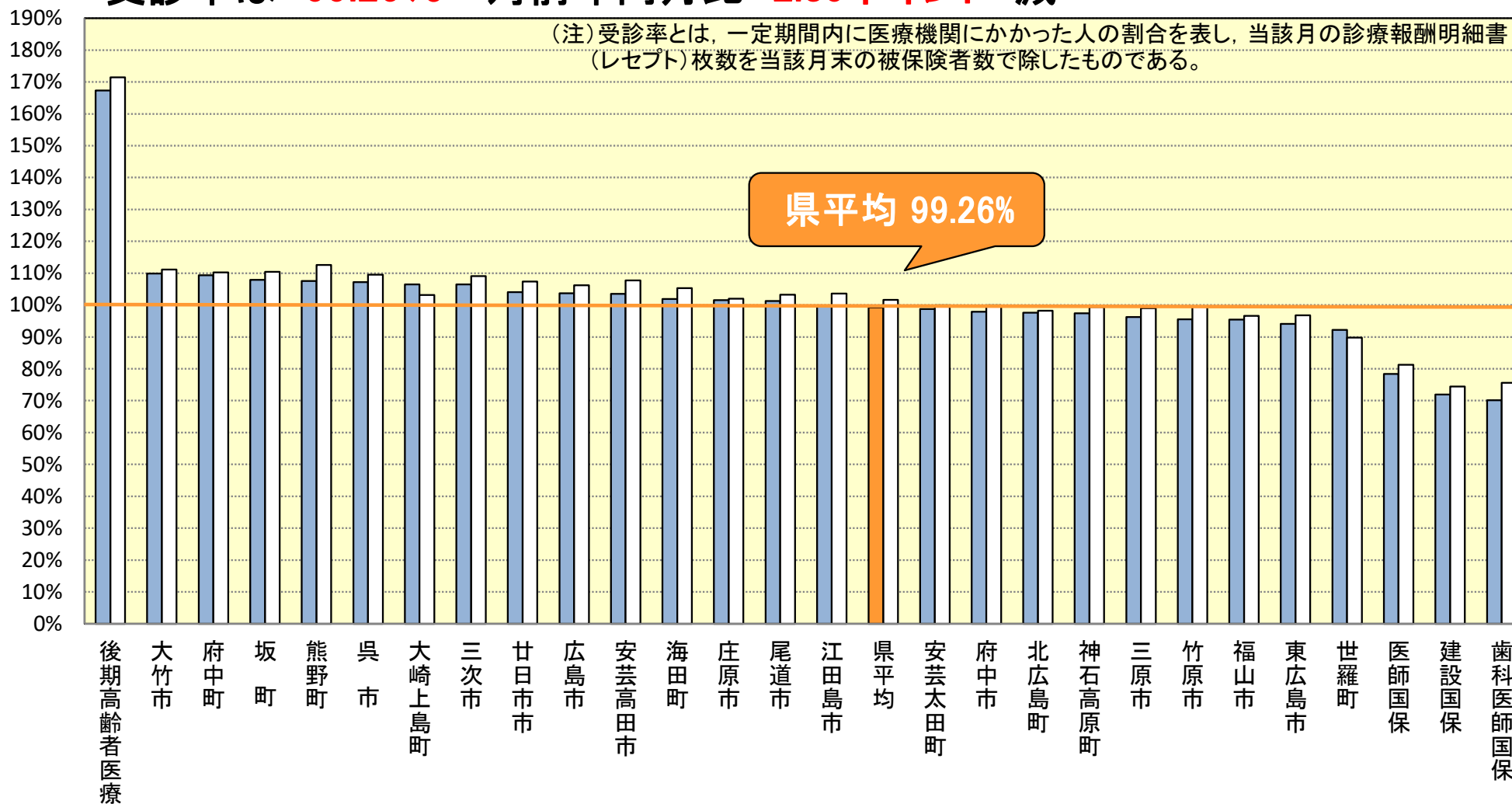


■ 受診率 (%)

令和6年3月診療分
■ R6.3 □ R5.3

受診率は **99.26%** 対前年同月比 **2.39ポイント** 減

(注) 受診率とは、一定期間内に医療機関にかかった人の割合を表し、当該月の診療報酬明細書(レセプト)枚数を当該月末の被保険者数で除したものである。



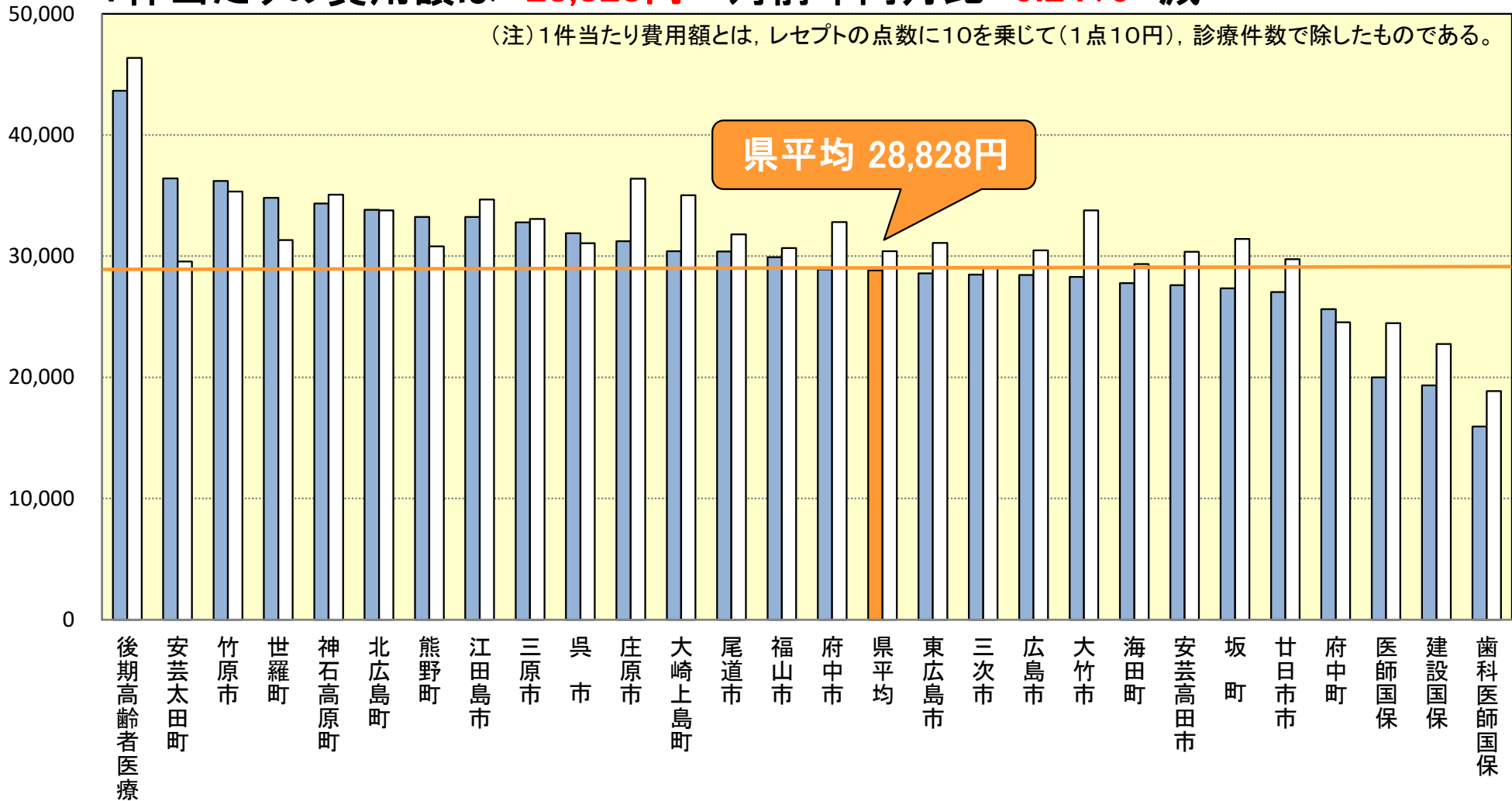
1件当たり費用額(円)

令和6年3月診療分

■ R6.3 □ R5.3

1件当たりの費用額は **28,828円** 対前年同月比 **5.24% 減**

(注) 1件当たり費用額とは、レセプトの点数に10を乗じて(1点10円)、診療件数で除したものである。



1日当たり費用額(円)

令和6年3月診療分
■ R6.3 □ R5.3

1日当たりの費用額は **15,384円** 対前年同月比 **1.87% 減**

(注)1日当たり費用額とは、レセプトの点数に10を乗じて、診療実日数で除したものである。

