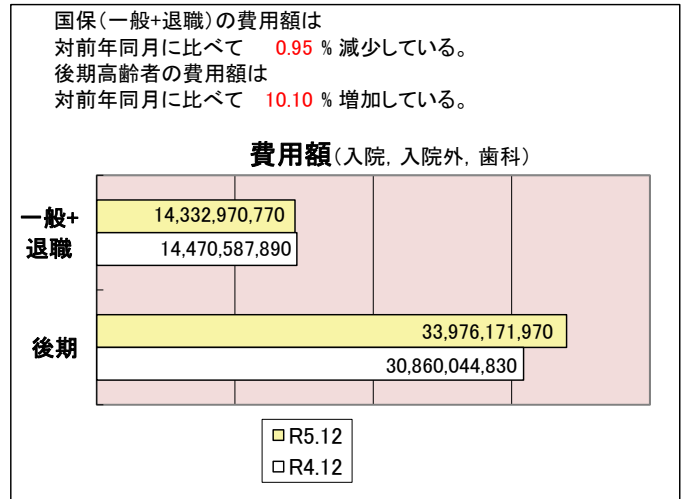
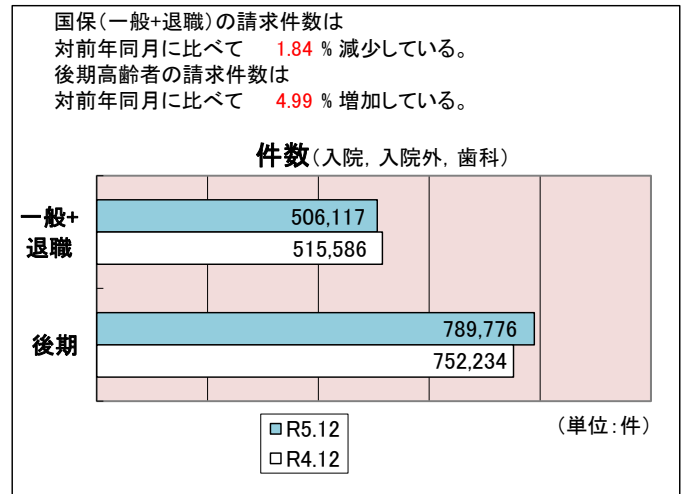
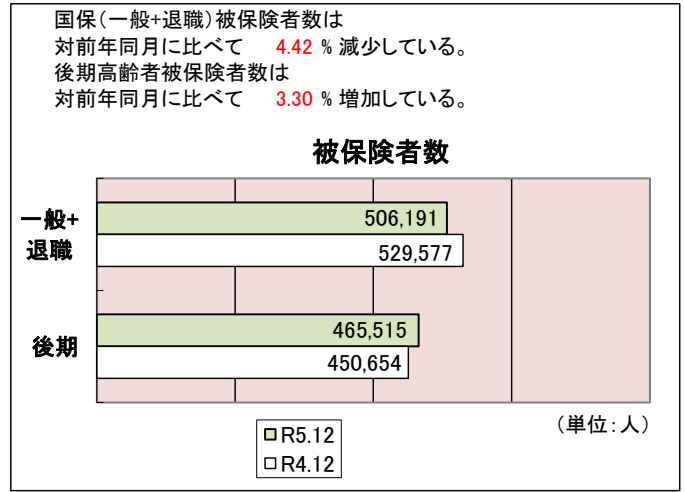


# 医療費の動き

令和5年12月診療分

12月末被保険者数(人)		区分	件数(件)	費用額(円)		
国民健康保険制度	一般	506,191	入院	10,972	6,722,115,340	
			入院外	397,723	6,291,769,650	
			歯科	97,420	1,319,079,480	
			計	506,115	14,332,964,470	
			調剤	278,214	3,382,041,560	
			食事・生活療養費	医科	10,362	322,564,421
				歯科	32	314,860
				計	10,394	322,879,281
			訪問看護療養費	3,542	256,624,995	
	退職	0	入院	0	0	
			入院外	1	2,160	
			歯科	1	4,140	
			計	2	6,300	
			調剤	2	21,260	
			食事・生活療養費	医科	0	0
				歯科	0	0
				計	0	0
			訪問看護療養費	0	0	
	一般+退職	506,191	入院	10,972	6,722,115,340	
			入院外	397,724	6,291,771,810	
			歯科	97,421	1,319,083,620	
			計	506,117	14,332,970,770	
			調剤	278,216	3,382,062,820	
			食事・生活療養費	医科	10,362	322,564,421
歯科				32	314,860	
計				10,394	322,879,281	
訪問看護療養費			3,542	256,624,995		
後期高齢者医療制度	465,515	入院	33,093	20,076,057,900		
		入院外	633,897	11,997,783,770		
		歯科	122,786	1,902,330,300		
		計	789,776	33,976,171,970		
		調剤	459,979	6,325,553,280		
		食事・生活療養費	医科	31,432	1,017,187,254	
			歯科	54	568,161	
			計	31,486	1,017,755,415	
		訪問看護療養費	3,854	433,911,555		



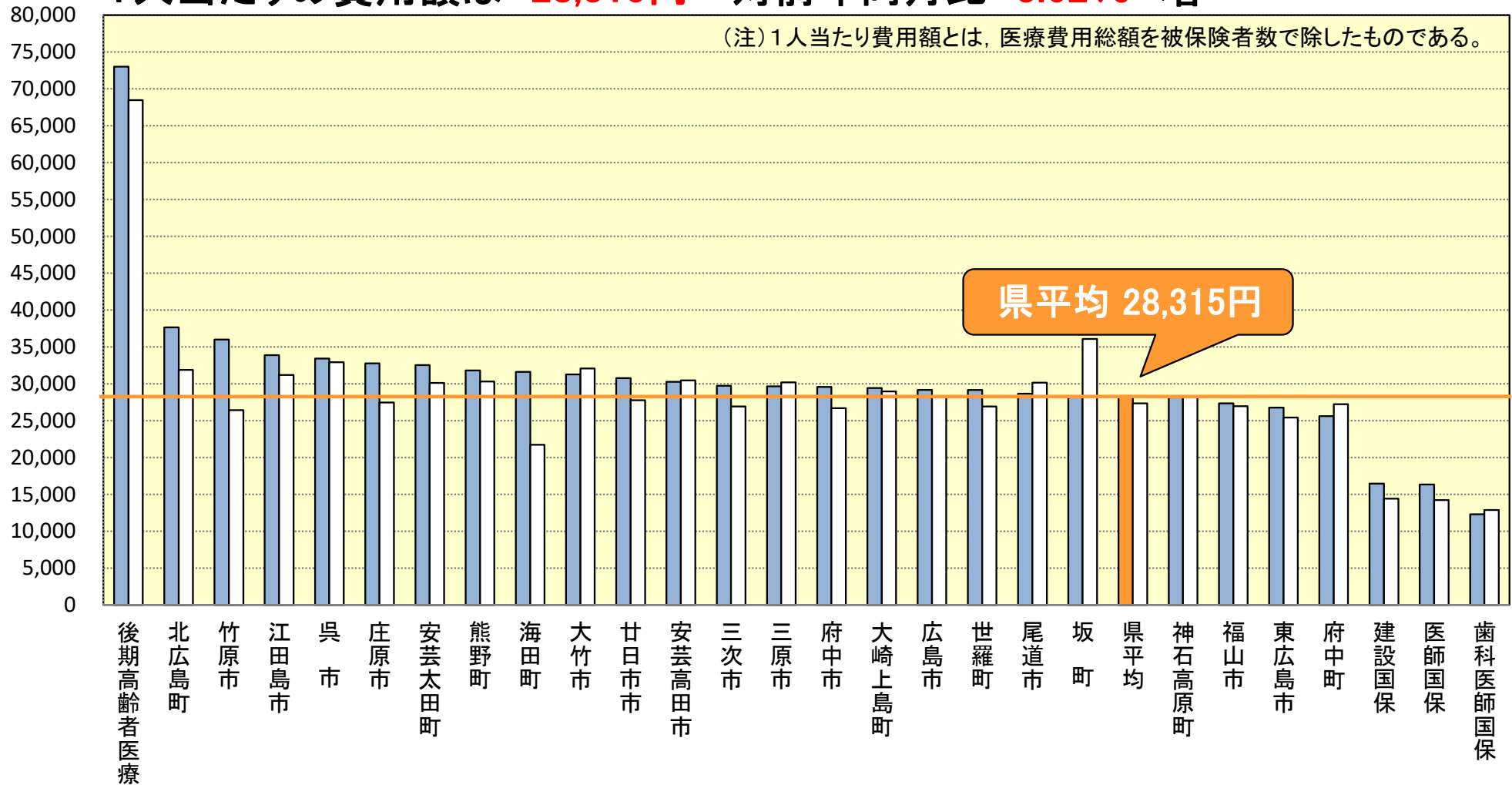
※国民健康保険・後期高齢者医療診療報酬等請求内訳書 (令和6年1月請求分)  
 ※国民健康保険・後期高齢者医療毎月事業状況報告書(A表) (令和5年12月分)

# 1人当たり費用額(円)

令和5年12月診療分  
■ R5.12 □ R4.12

1人当たりの費用額は **28,315円** 対前年同月比 **3.62%** 増

(注) 1人当たり費用額とは、医療費用総額を被保険者数で除したものである。

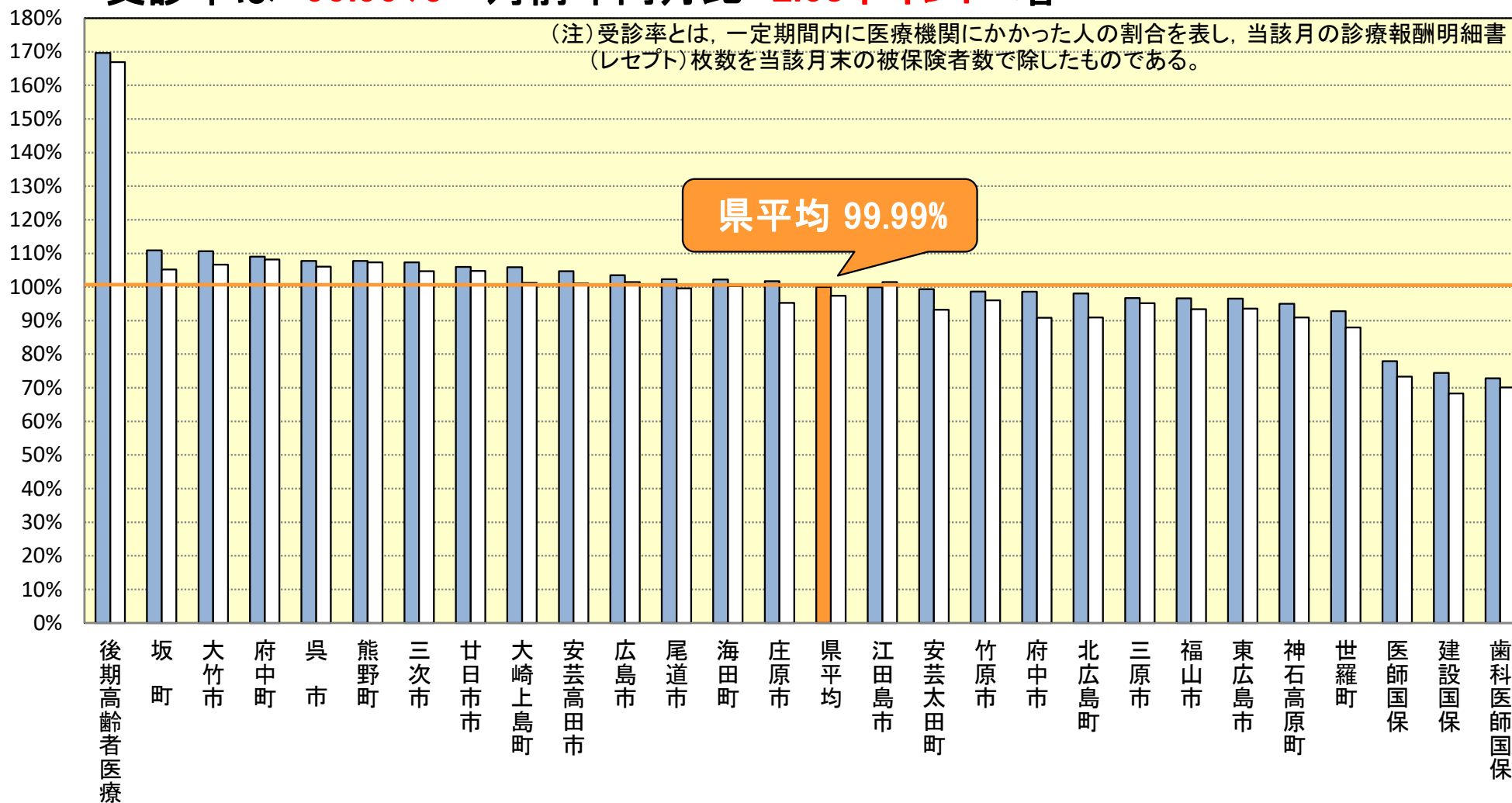


# ■ 受診率 (%)

令和5年12月診療分  
■ R5.12 □ R4.12

## 受診率は **99.99%** 対前年同月比 **2.63ポイント** 増

(注) 受診率とは、一定期間内に医療機関にかかった人の割合を表し、当該月の診療報酬明細書(レセプト)枚数を当該月末の被保険者数で除したものである。

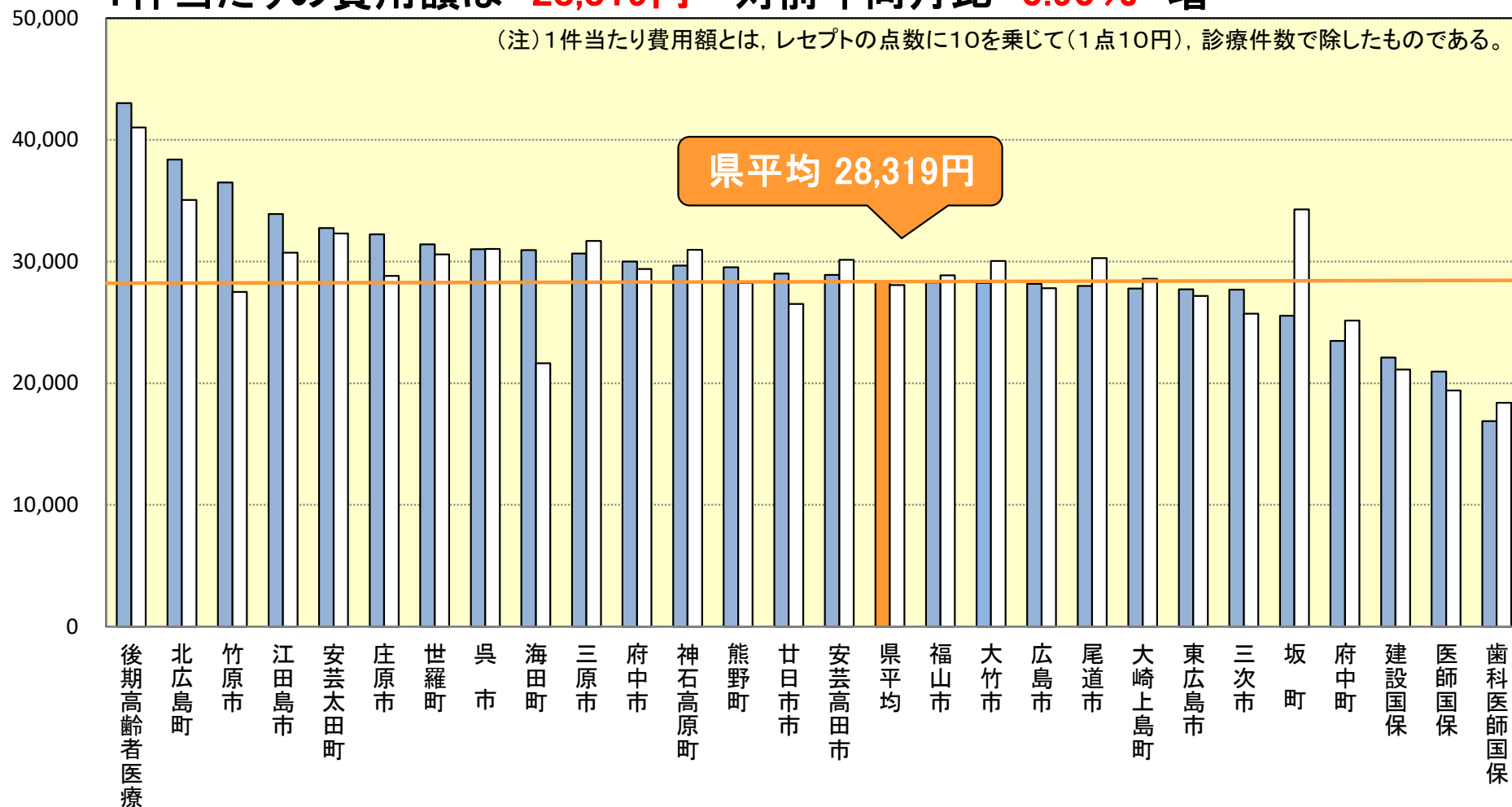


# 1件当たり費用額(円)

令和5年12月診療分  
■ R5.12 □ R4.12

1件当たりの費用額は **28,319円** 対前年同月比 **0.90%** 増

(注) 1件当たり費用額とは、レセプトの点数に10を乗じて(1点10円)、診療件数で除したものである。



# 1日当たり費用額(円)

令和5年12月診療分  
■ R5.12 □ R4.12

1日当たりの費用額は **15,256円** 対前年同月比 **0.30%** 増

(注)1日当たり費用額とは、レセプトの点数に10を乗じて、診療実日数で除したものである。

