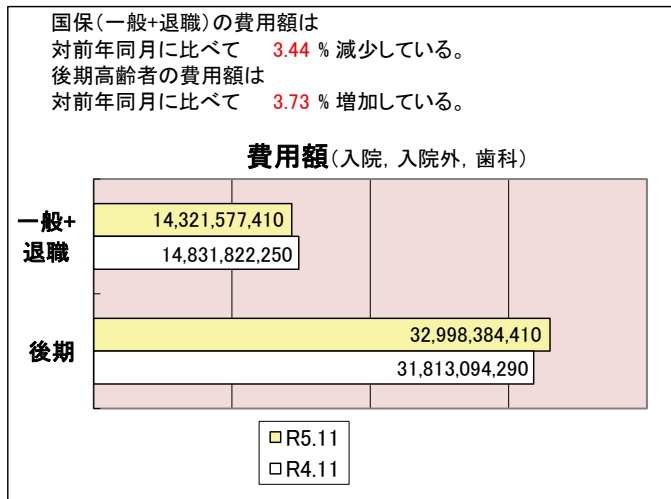
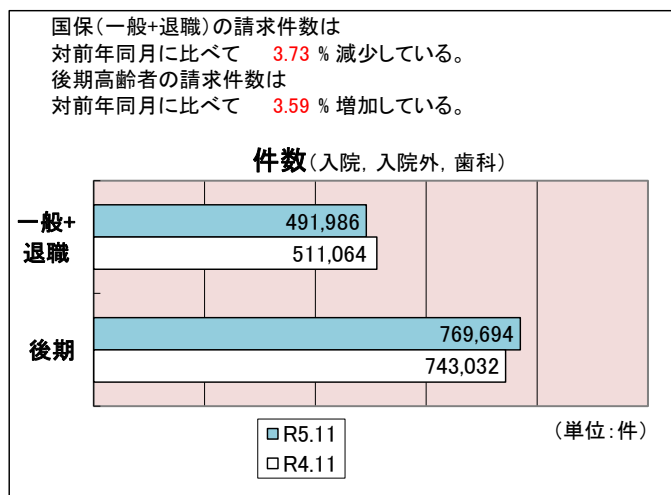
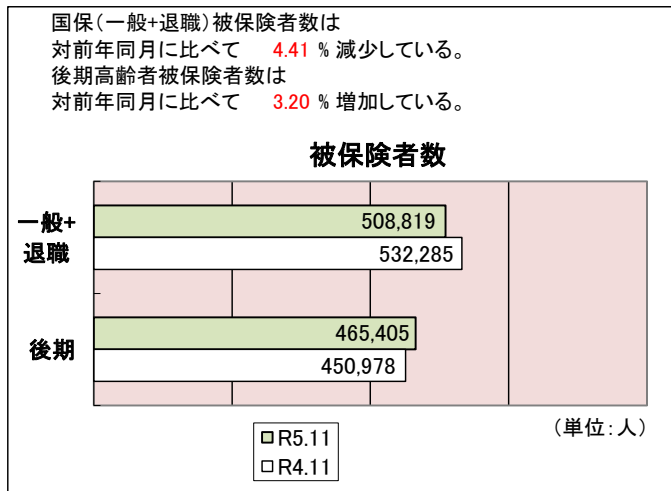


医療費の動き

令和5年11月診療分

11月末被保険者数(人)		区分	件数(件)	費用額(円)		
国民健康保険制度	一般	508,819	入院	11,184	6,709,481,490	
			入院外	387,158	6,319,344,360	
			歯科	93,642	1,292,740,620	
			計	491,984	14,321,566,470	
			調剤	268,136	3,149,141,850	
			食療養費・生活	医科	10,640	322,123,288
				歯科	40	448,639
				計	10,680	322,571,927
			訪問看護療養費	3,631	263,453,635	
	退職	0	入院	0	0	
			入院外	2	10,940	
			歯科	0	0	
			計	2	10,940	
			調剤	2	14,550	
			食療養費・生活	医科	0	0
				歯科	0	0
				計	0	0
			訪問看護療養費	0	0	
	一般+退職	508,819	入院	11,184	6,709,481,490	
			入院外	387,160	6,319,355,300	
			歯科	93,642	1,292,740,620	
			計	491,986	14,321,577,410	
			調剤	268,138	3,149,156,400	
			食療養費・生活	医科	10,640	322,123,288
				歯科	40	448,639
				計	10,680	322,571,927
			訪問看護療養費	3,631	263,453,635	
後期高齢者医療制度	後期高齢者 465,405	入院	32,506	19,299,336,150		
		入院外	618,345	11,852,936,490		
		歯科	118,843	1,846,111,770		
		計	769,694	32,998,384,410		
		調剤	444,278	5,918,675,840		
		食療養費・生活	医科	30,854	979,728,558	
			歯科	64	824,911	
			計	30,918	980,553,469	
		訪問看護療養費	3,789	417,496,505		



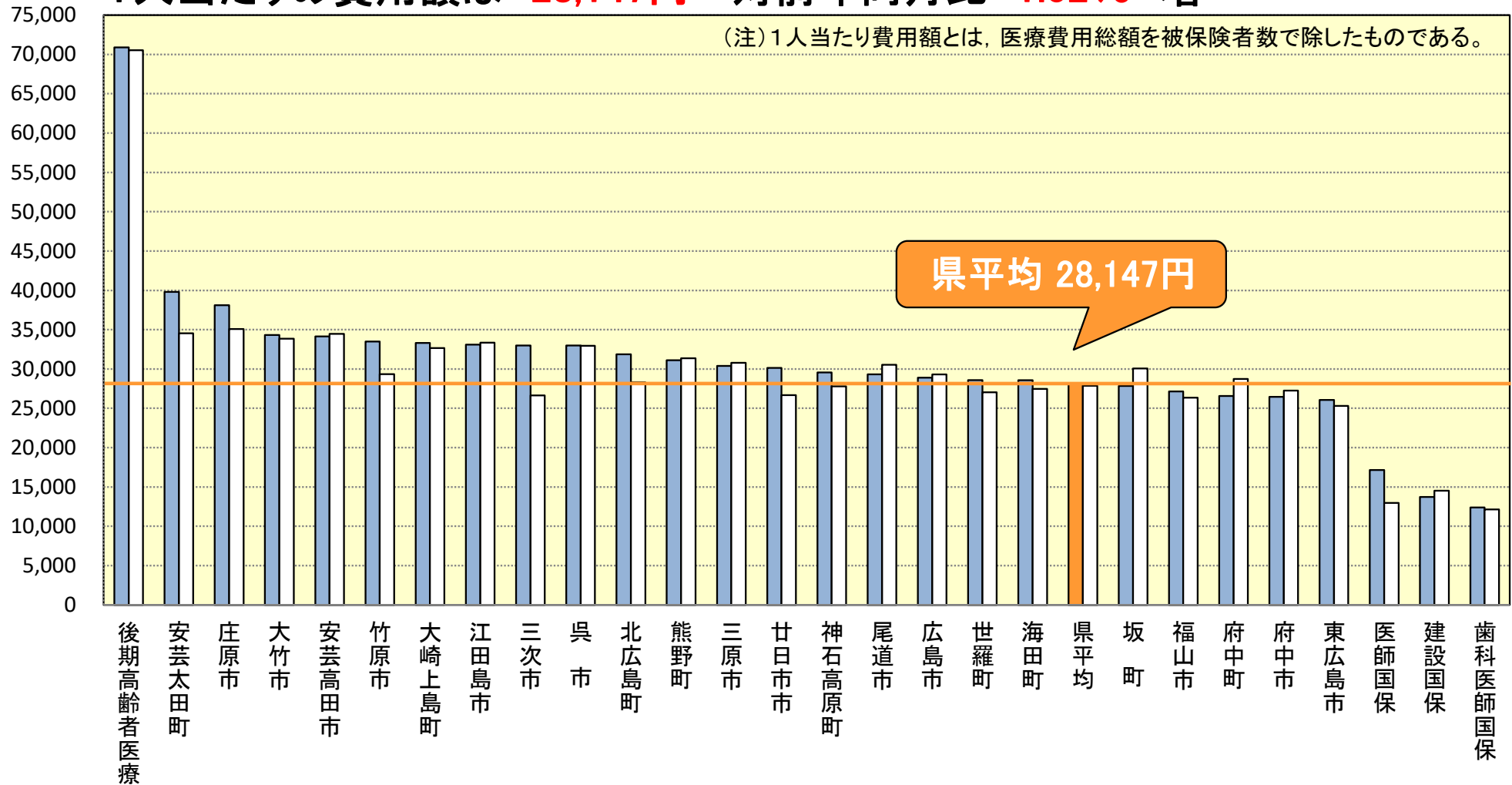
※国民健康保険・後期高齢者医療診療報酬等請求内訳書 (令和5年12月請求分)
 ※国民健康保険・後期高齢者医療毎月事業状況報告書(A表) (令和5年11月分)

1人当たり費用額(円)

令和5年11月診療分
■ R5.11 □ R4.11

1人当たりの費用額は **28,147円** 対前年同月比 **1.02%** 増

(注) 1人当たり費用額とは、医療費用総額を被保険者数で除したものである。

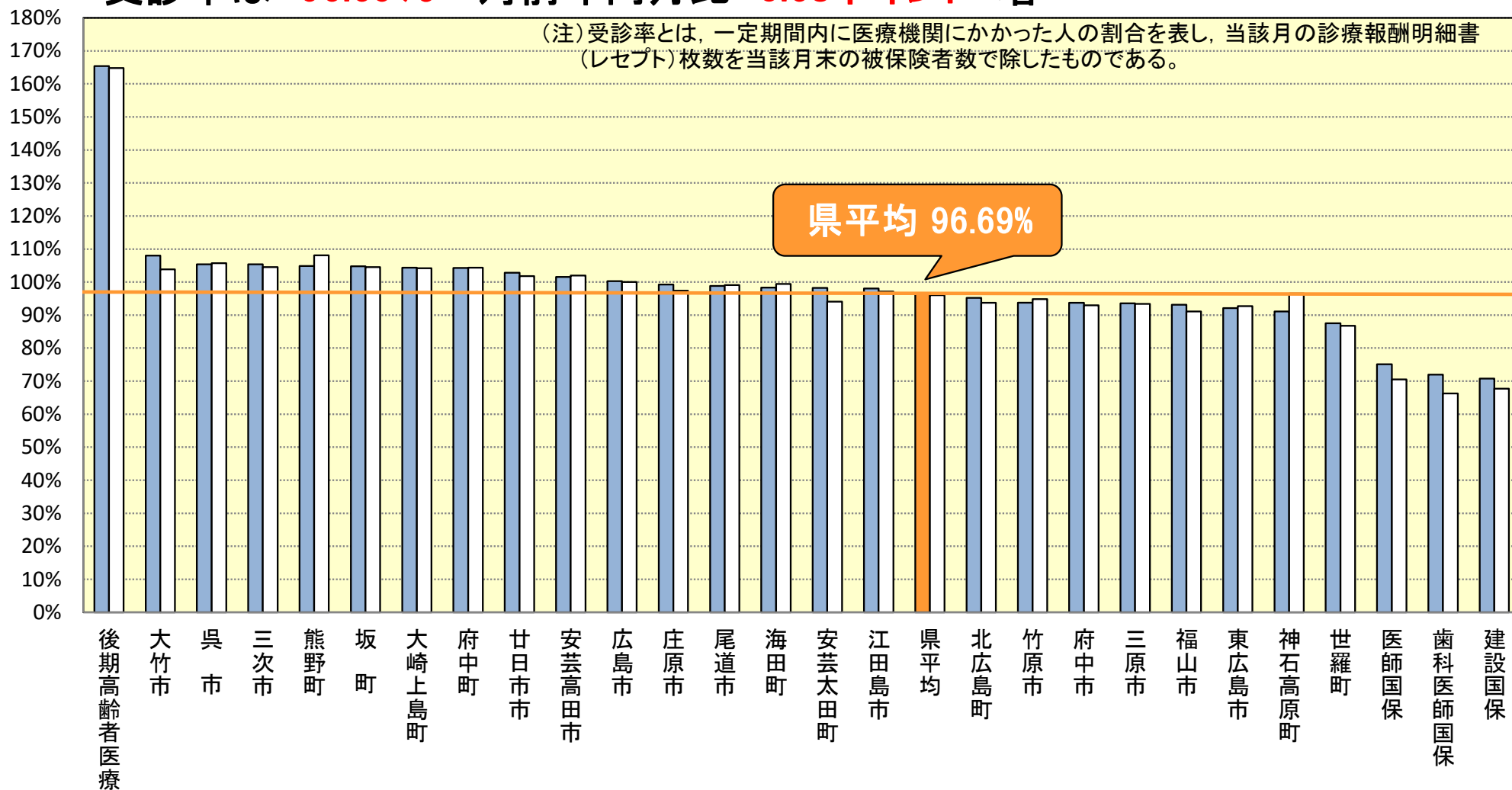


■ 受診率(%)

令和5年11月診療分
■ R5.11 □ R4.11

受診率は **96.69%** 対前年同月比 **0.68ポイント** 増

(注) 受診率とは、一定期間内に医療機関にかかった人の割合を表し、当該月の診療報酬明細書(レセプト)枚数を当該月末の被保険者数で除したものである。

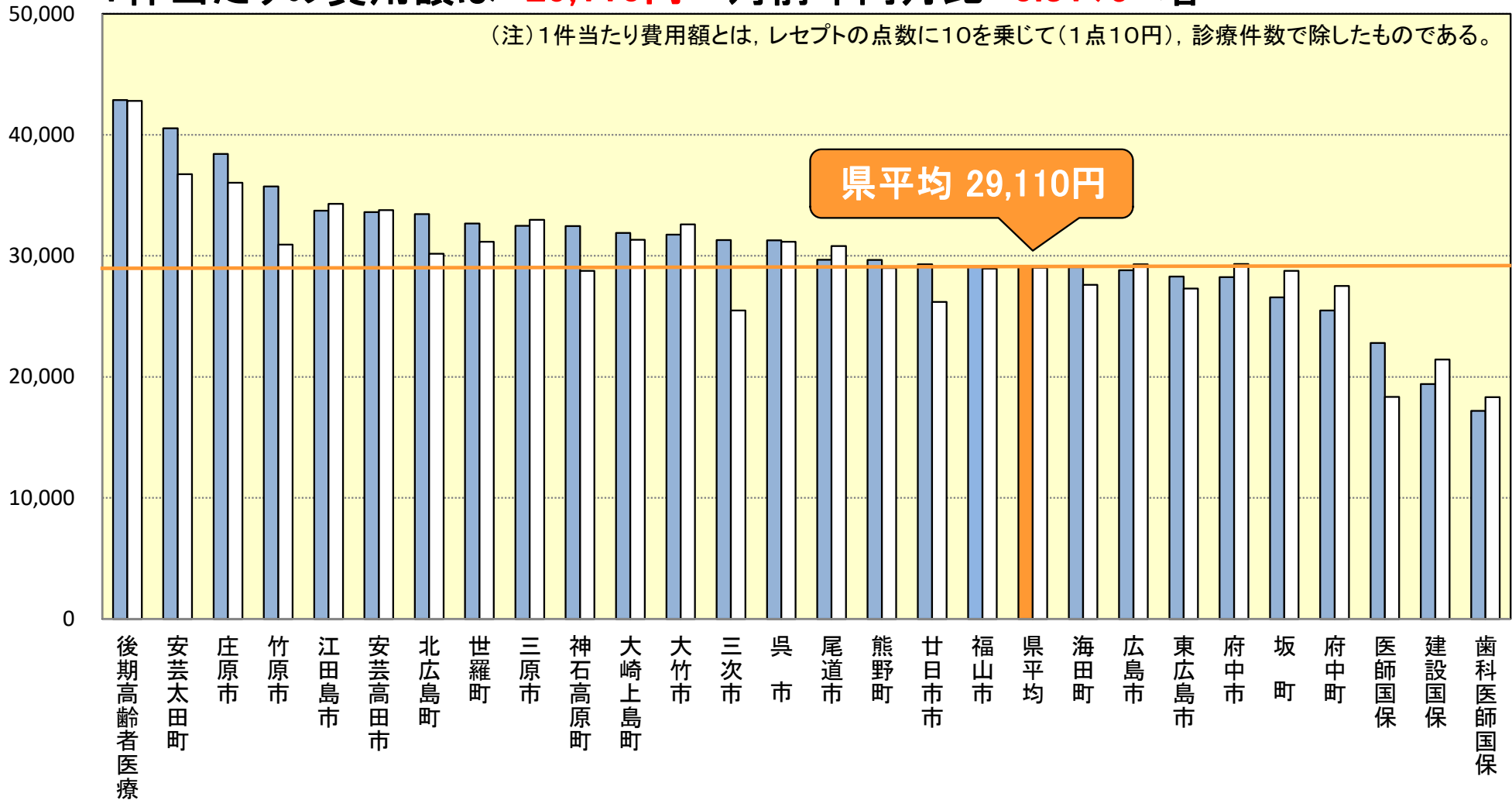


1件当たり費用額(円)

令和5年11月診療分
 ■ R5.11 □ R4.11

1件当たりの費用額は **29,110円** 対前年同月比 **0.31%** 増

(注) 1件当たり費用額とは、レセプトの点数に10を乗じて(1点10円)、診療件数で除したものである。



1日当たり費用額(円)

令和5年11月診療分
■ R5.11 □ R4.11

1日当たりの費用額は **15,499円** 対前年同月比 **1.21% 増**

(注) 1日当たり費用額とは、レセプトの点数に10を乗じて、診療実日数で除したものである。

