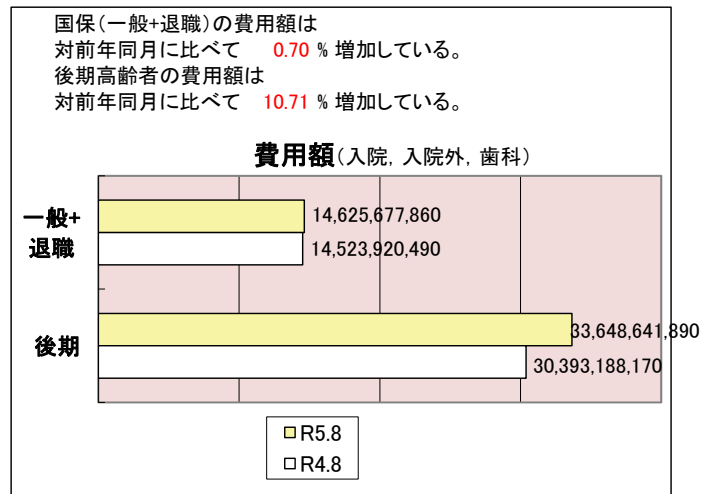
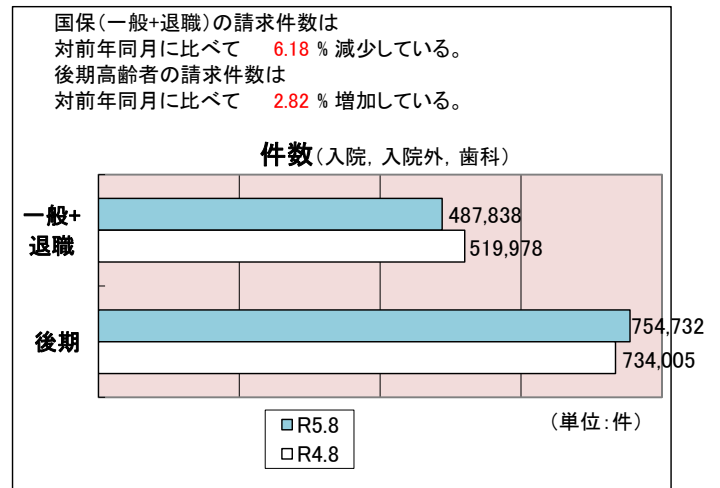
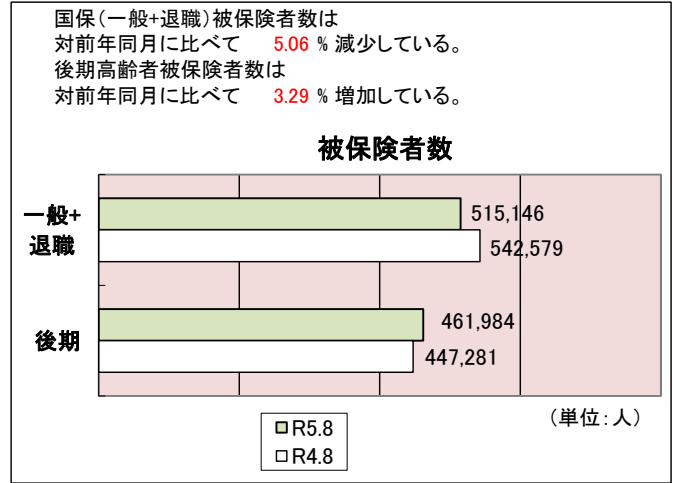


# 医療費の動き

令和5年8月診療分

| 8月末被保険者数(人)  |         | 区分           | 件数(件)   | 費用額(円)         |               |
|--------------|---------|--------------|---------|----------------|---------------|
| 国民健康保険制度     | 一般      | 入院           | 11,367  | 6,992,672,570  |               |
|              |         | 入院外          | 386,293 | 6,429,256,080  |               |
|              |         | 歯科           | 90,174  | 1,203,703,660  |               |
|              |         | 計            | 487,834 | 14,625,632,310 |               |
|              |         | 調剤           | 267,566 | 3,269,083,750  |               |
|              |         | 食事・生活<br>療養費 | 医科      | 10,792         | 336,950,888   |
|              |         |              | 歯科      | 50             | 565,413       |
|              |         |              | 計       | 10,842         | 337,516,301   |
|              |         | 訪問看護療養費      | 3,316   | 245,731,025    |               |
|              |         | 国民健康保険制度     | 退職      | 入院             | 0             |
| 入院外          | 3       |              |         | 22,650         |               |
| 歯科           | 1       |              |         | 22,900         |               |
| 計            | 4       |              |         | 45,550         |               |
| 調剤           | 4       |              |         | 39,650         |               |
| 食事・生活<br>療養費 | 医科      |              |         | 0              | 0             |
|              | 歯科      |              |         | 0              | 0             |
|              | 計       |              |         | 0              | 0             |
| 訪問看護療養費      | 0       |              |         | 0              |               |
| 国民健康保険制度     | 一般+退職   |              |         | 入院             | 11,367        |
|              |         | 入院外          | 386,296 | 6,429,278,730  |               |
|              |         | 歯科           | 90,175  | 1,203,726,560  |               |
|              |         | 計            | 487,838 | 14,625,677,860 |               |
|              |         | 調剤           | 267,570 | 3,269,123,400  |               |
|              |         | 食事・生活<br>療養費 | 医科      | 10,792         | 336,950,888   |
|              |         |              | 歯科      | 50             | 565,413       |
|              |         |              | 計       | 10,842         | 337,516,301   |
|              |         | 訪問看護療養費      | 3,316   | 245,731,025    |               |
|              |         | 後期高齢者医療制度    | 後期高齢者   | 入院             | 32,907        |
| 入院外          | 613,097 |              |         | 11,968,378,170 |               |
| 歯科           | 108,728 |              |         | 1,638,039,230  |               |
| 計            | 754,732 |              |         | 33,648,641,890 |               |
| 調剤           | 442,261 |              |         | 6,140,329,470  |               |
| 食事・生活<br>療養費 | 医科      |              |         | 31,397         | 1,009,054,724 |
|              | 歯科      |              |         | 56             | 665,521       |
|              | 計       |              |         | 31,453         | 1,009,720,245 |
| 訪問看護療養費      | 3,776   |              |         | 411,928,445    |               |



※国民健康保険・後期高齢者医療診療報酬等請求内訳書 (令和5年9月請求分)  
 ※国民健康保険・後期高齢者医療毎月事業状況報告書(A表) (令和5年8月分)

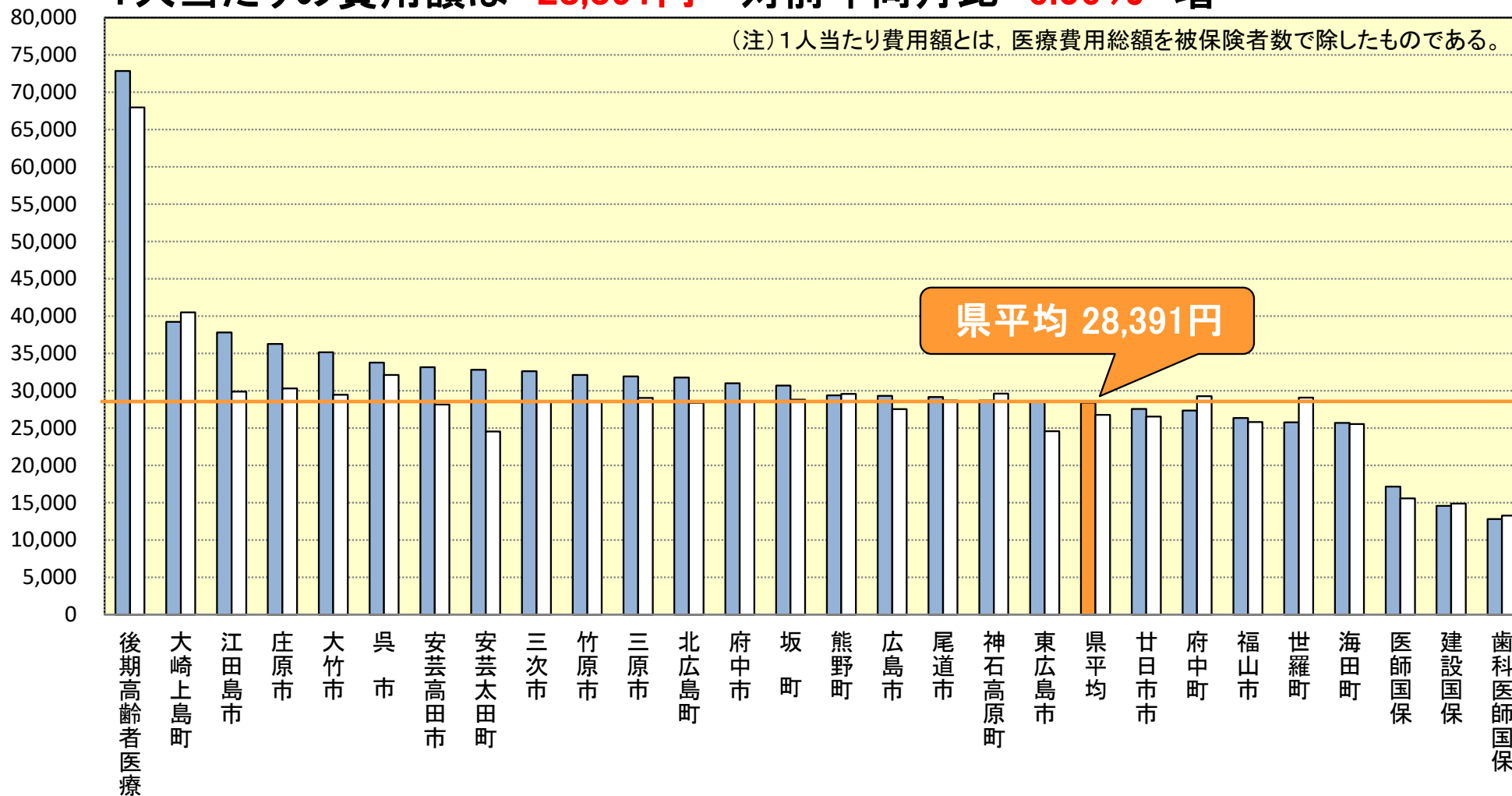
# 1人当たり費用額(円)

令和5年8月診療分

■ R5.8 □ R4.8

1人当たりの費用額は **28,391円** 対前年同月比 **6.06%** 増

(注) 1人当たり費用額とは、医療費用総額を被保険者数で除したものである。

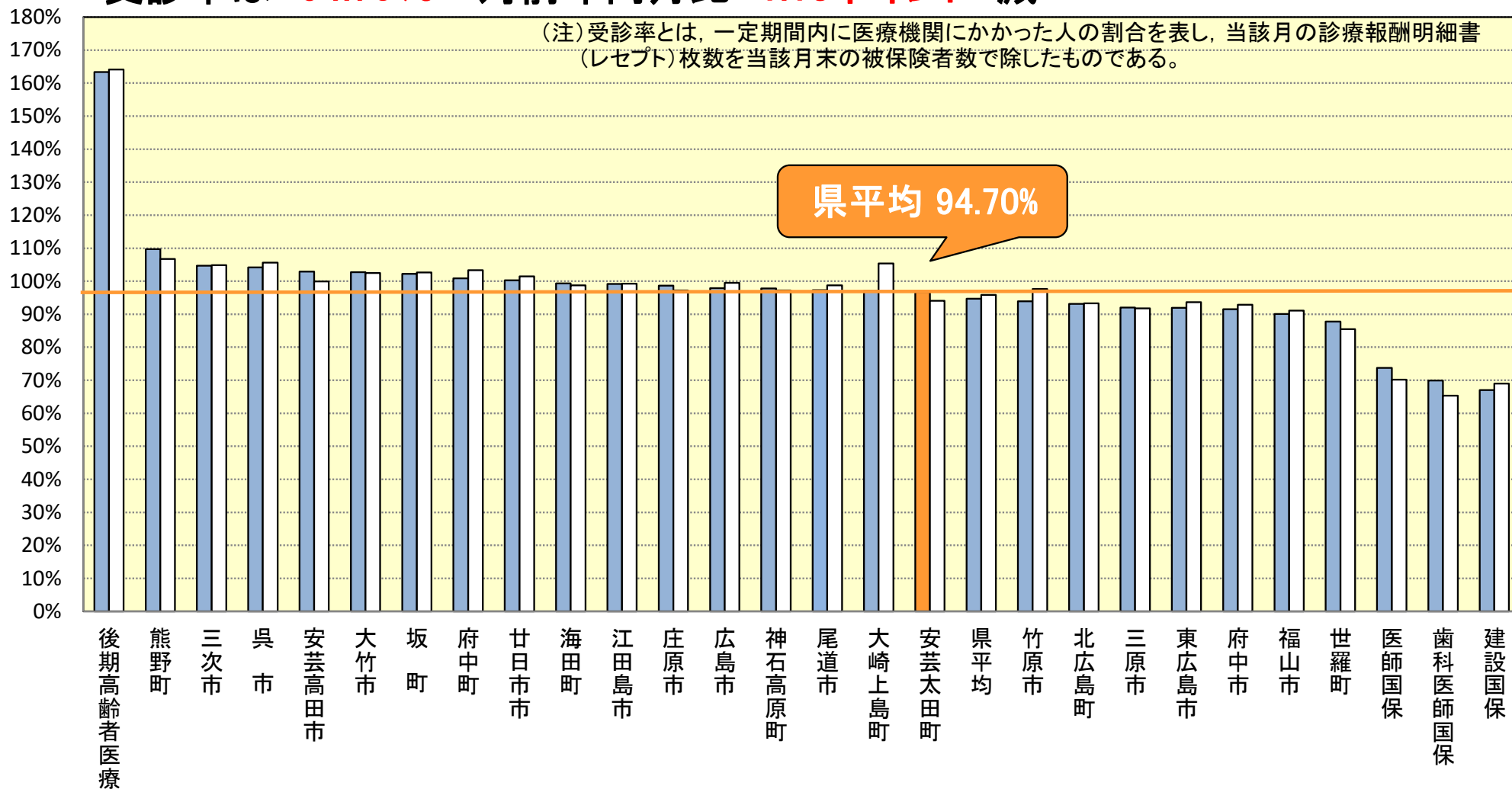


# ■ 受診率(%)

令和5年8月診療分  
■ R5.8 □ R4.8

## 受診率は **94.70%** 対前年同月比 **1.13ポイント** 減

(注) 受診率とは、一定期間内に医療機関にかかった人の割合を表し、当該月の診療報酬明細書(レセプト)枚数を当該月末の被保険者数で除したものである。

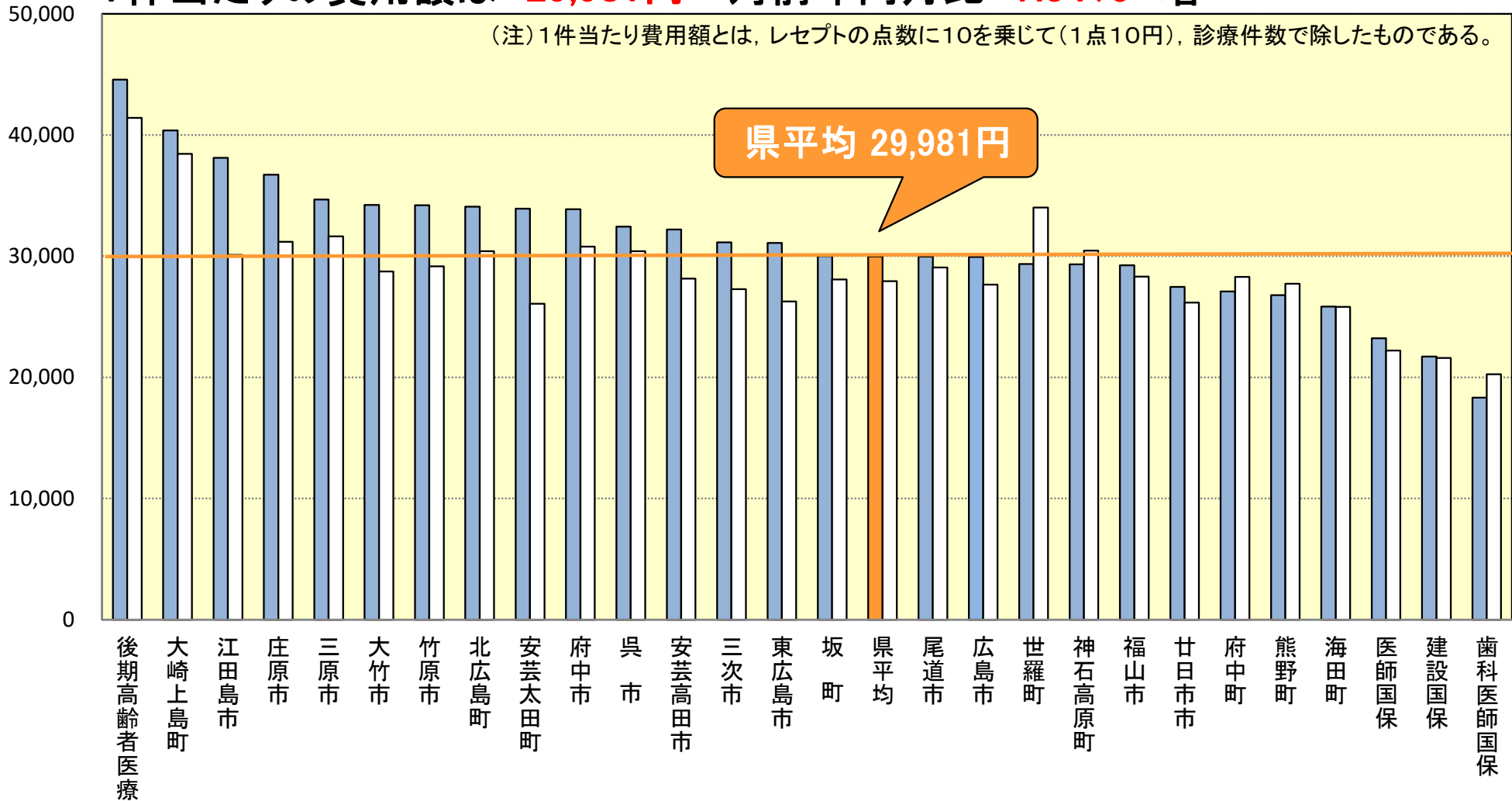


# 1件当たり費用額(円)

令和5年8月診療分  
■ R5.8 □ R4.8

1件当たりの費用額は **29,981円** 対前年同月比 **7.34%** 増

(注) 1件当たり費用額とは、レセプトの点数に10を乗じて(1点10円)、診療件数で除したものである。



# 1日当たり費用額(円)

令和5年8月診療分  
■ R5.8 □ R4.8

1日当たりの費用額は **15,841円** 対前年同月比 **6.96%** 増

(注) 1日当たり費用額とは、レセプトの点数に10を乗じて、診療実日数で除したものである。

県平均 15,841円

