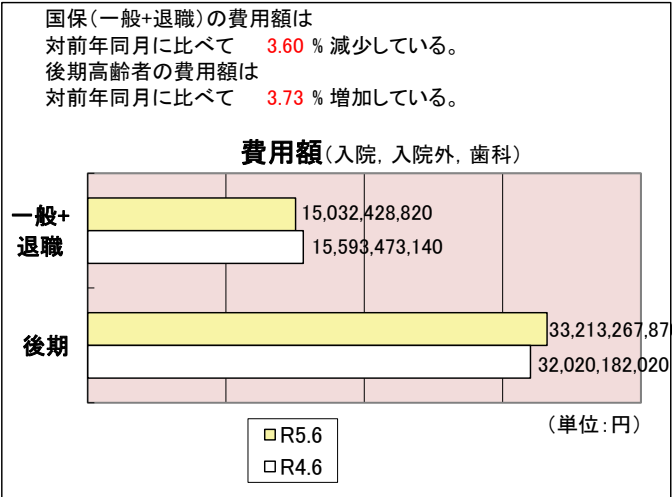
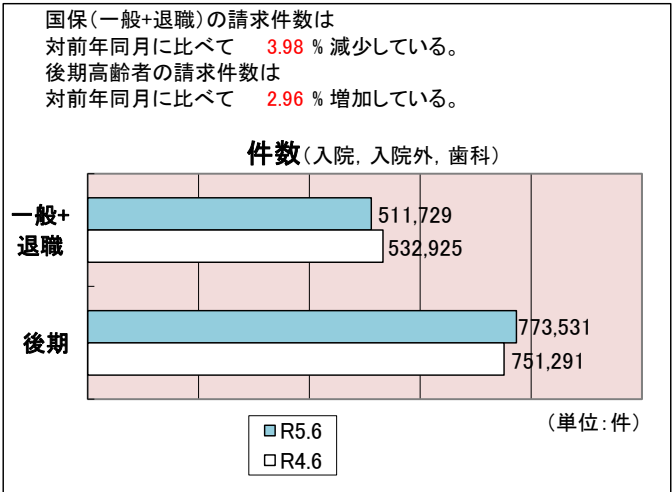
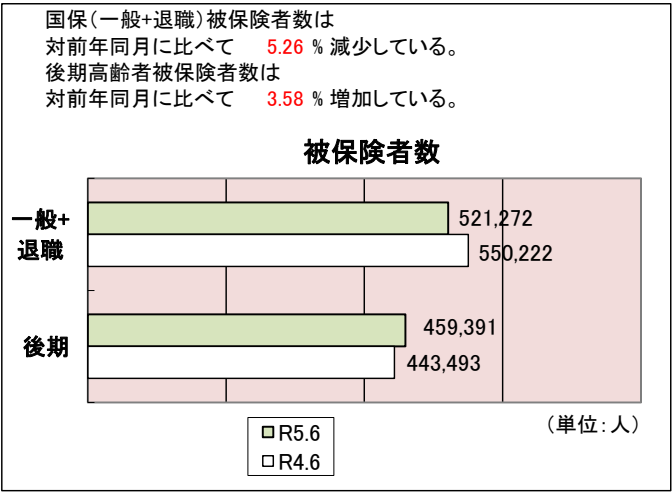


医療費の動き

令和5年6月診療分

6月末被保険者数(人)		区分	件数(件)	費用額(円)		
国民健康保険制度	一般	521,272	入院	11,588	7,028,830,990	
			入院外	400,292	6,586,478,430	
			歯科	99,847	1,417,081,940	
			計	511,727	15,032,391,360	
			調剤	275,218	3,149,488,140	
			食療養・生活費	医科	11,006	332,199,907
				歯科	47	565,923
				計	11,053	332,765,830
	訪問看護療養費	3,392	262,187,880			
	退職	0	入院	0	-700	
			入院外	1	6,890	
			歯科	1	31,270	
			計	2	37,460	
			調剤	0	0	
			食療養・生活費	医科	0	0
				歯科	0	0
				計	0	0
	訪問看護療養費	0	0			
	一般+退職	521,272	入院	11,588	7,028,830,290	
			入院外	400,293	6,586,485,320	
歯科			99,848	1,417,113,210		
計			511,729	15,032,428,820		
調剤			275,218	3,149,488,140		
食療養・生活費			医科	11,006	332,199,907	
			歯科	47	565,923	
			計	11,053	332,765,830	
訪問看護療養費	3,392	262,187,880				
後期高齢者医療制度	後期高齢者 459,391	入院	32,260	19,297,796,720		
		入院外	623,296	12,015,664,230		
		歯科	117,975	1,899,806,920		
		計	773,531	33,213,267,870		
		調剤	444,225	5,800,142,700		
		食療養・生活費	医科	30,806	970,247,822	
			歯科	61	557,719	
			計	30,867	970,805,541	
訪問看護療養費	3,752	408,309,605				



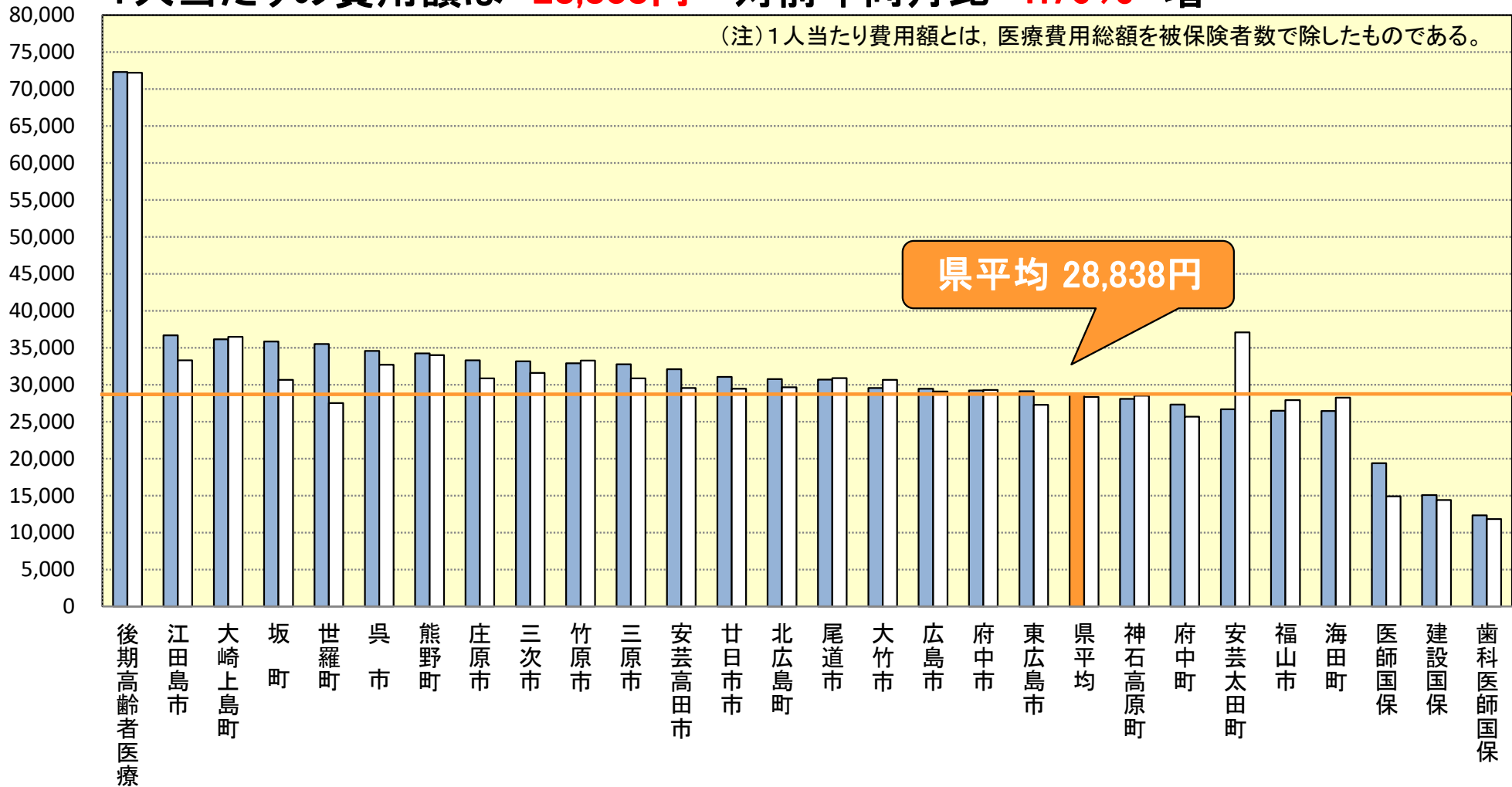
※国民健康保険・後期高齢者医療診療報酬等請求内訳書 (令和5年7月請求分)
※国民健康保険・後期高齢者医療毎月事業状況報告書(A表) (令和5年6月分)

1人当たり費用額(円)

令和5年6月診療分
 ■ R5.6 □ R4.6

1人当たりの費用額は **28,838円** 対前年同月比 **1.76%** 増

(注) 1人当たり費用額とは、医療費用総額を被保険者数で除したものである。

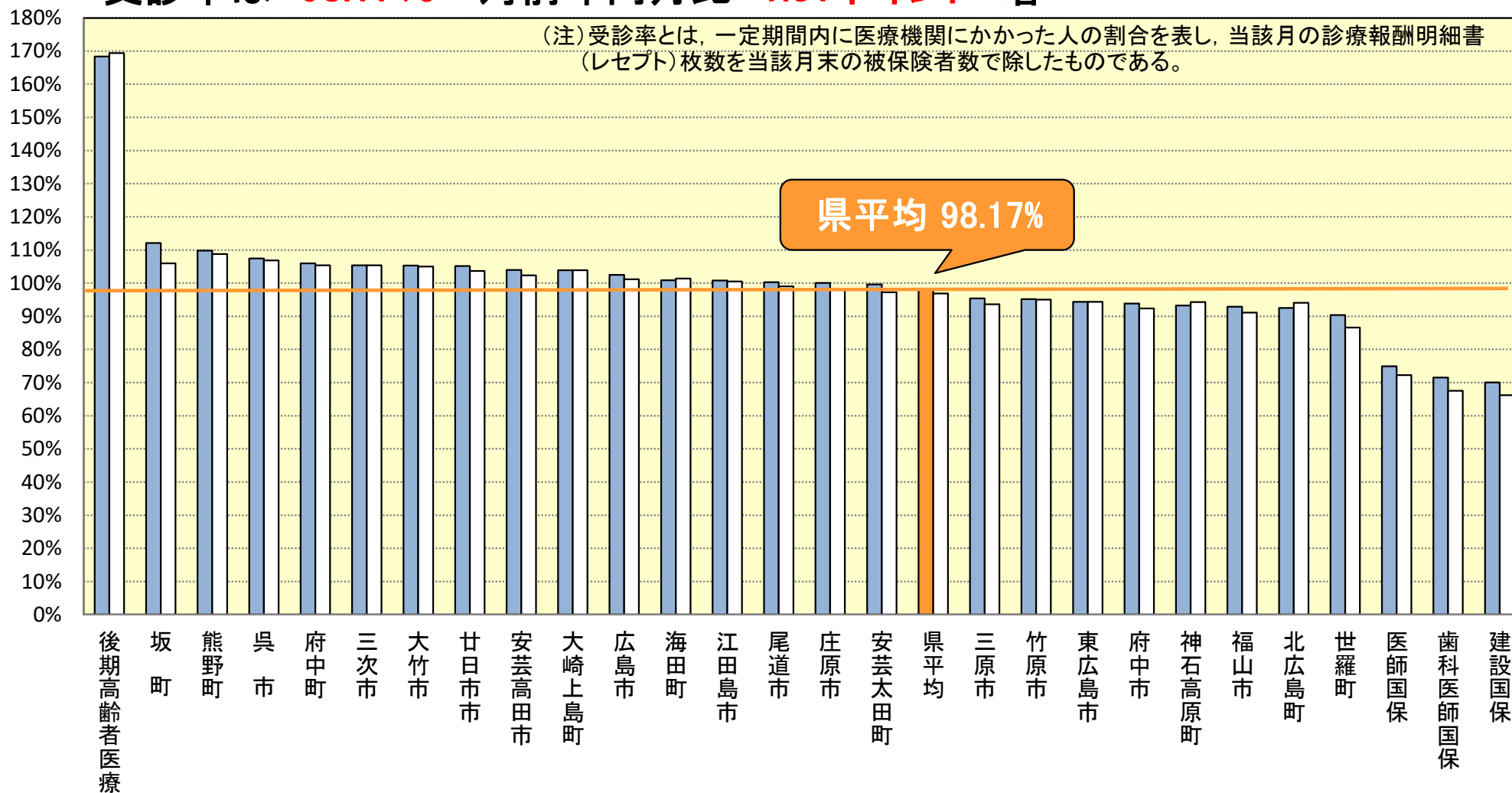


■ 受診率(%)

令和5年6月診療分
■ R5.6 □ R4.6

受診率は **98.17%** 対前年同月比 **1.31ポイント** 増

(注) 受診率とは、一定期間内に医療機関にかかった人の割合を表し、当該月の診療報酬明細書(レセプト)枚数を当該月末の被保険者数で除したものである。

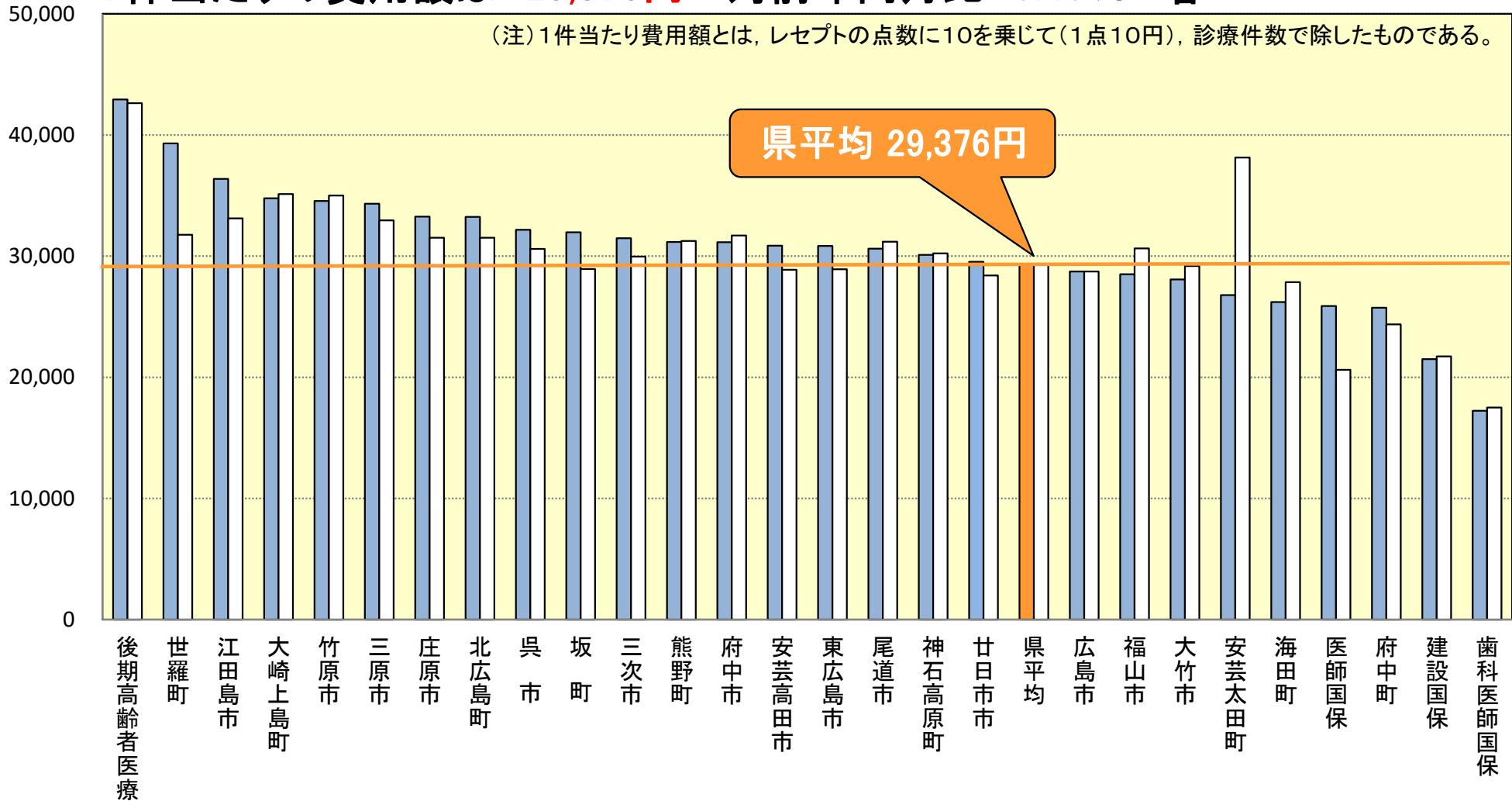


1件当たり費用額(円)

令和5年6月診療分
■ R5.6 □ R4.6

1件当たりの費用額は **29,376円** 対前年同月比 **0.40%** 増

(注) 1件当たり費用額とは、レセプトの点数に10を乗じて(1点10円)、診療件数で除したものである。

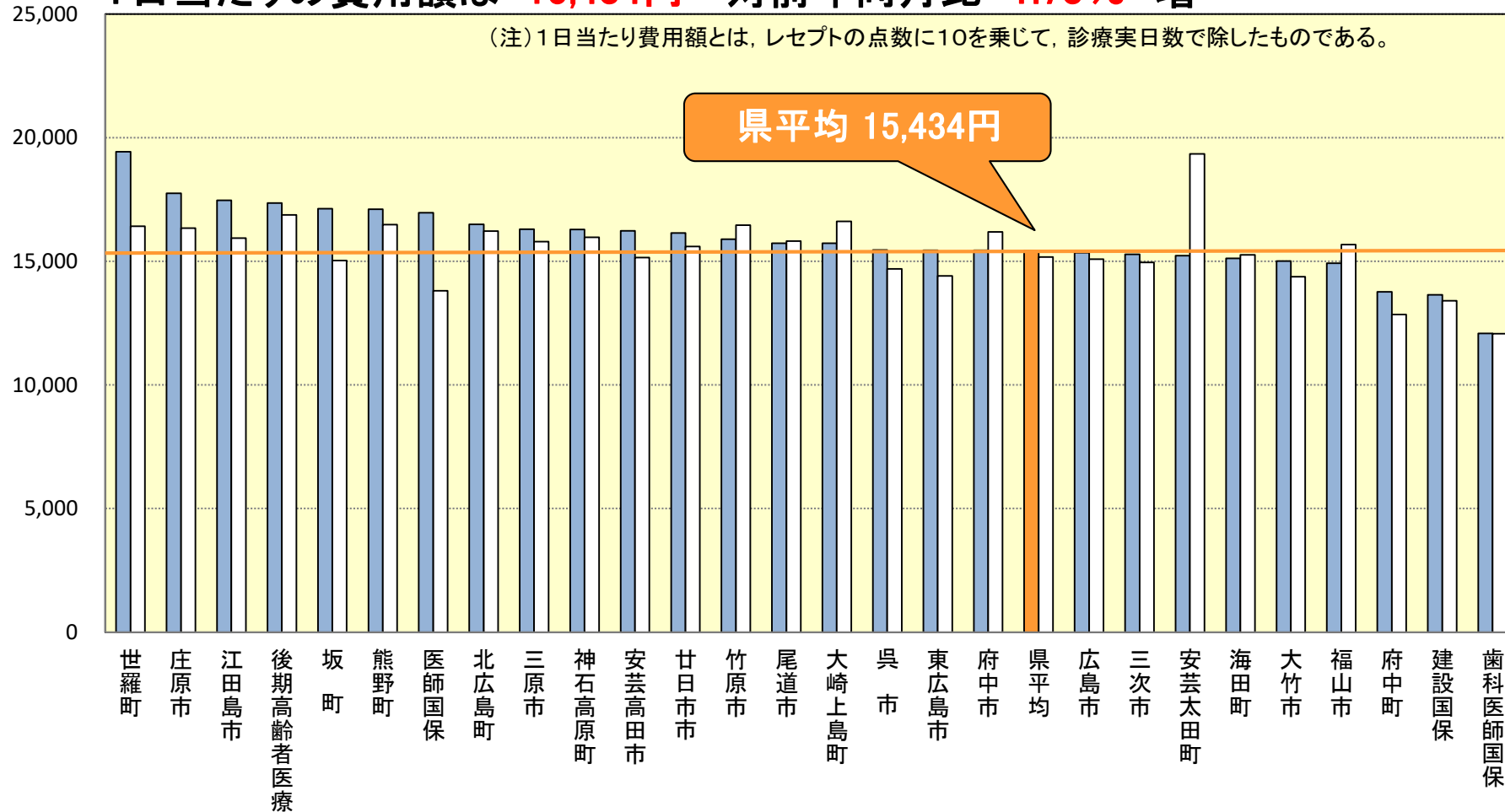


1日当たり費用額(円)

令和5年6月診療分
■ R5.6 □ R4.6

1日当たりの費用額は **15,434円** 対前年同月比 **1.73% 増**

(注)1日当たり費用額とは、レセプトの点数に10を乗じて、診療実日数で除したものである。



県平均 15,434円