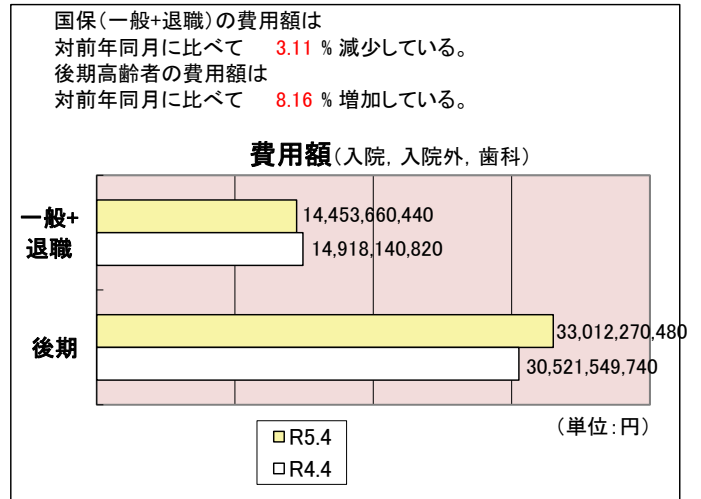
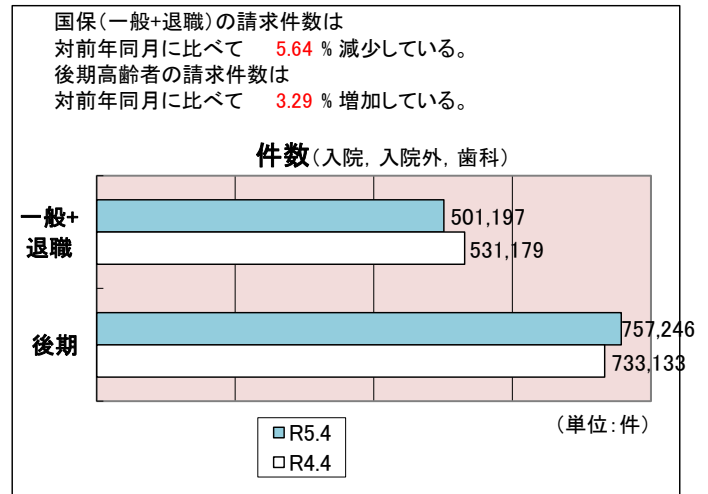
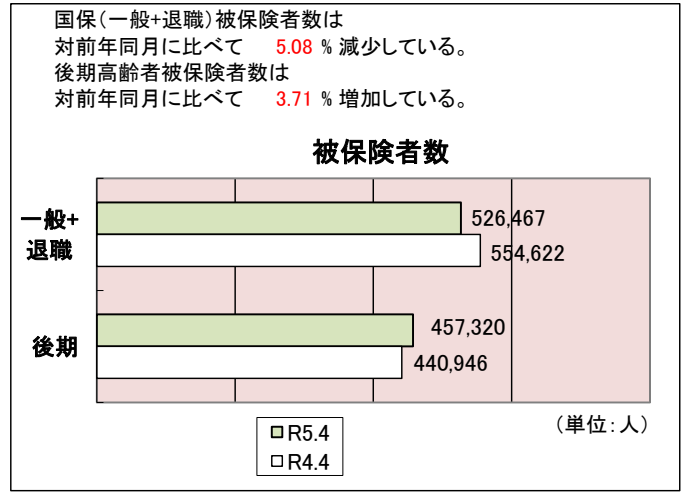


医療費の動き

令和5年4月診療分

4月末被保険者数(人)		区分	件数(件)	費用額(円)		
国民健康保険制度	一般	526,467	入院	11,142	6,809,927,570	
			入院外	394,360	6,303,939,400	
			歯科	95,694	1,339,788,570	
			計	501,196	14,453,655,540	
			調剤	273,150	3,196,318,500	
			食療養費生活	医科	10,609	329,716,548
				歯科	43	537,323
				計	10,652	330,253,871
			訪問看護療養費	3,219	228,812,005	
	退職	0	入院	0	0	
			入院外	0	0	
			歯科	1	4,900	
			計	1	4,900	
			調剤	1	7,180	
			食療養費生活	医科	0	0
				歯科	0	0
				計	0	0
			訪問看護療養費	0	0	
	一般+退職	526,467	入院	11,142	6,809,927,570	
			入院外	394,360	6,303,939,400	
			歯科	95,695	1,339,793,470	
			計	501,197	14,453,660,440	
			調剤	273,151	3,196,325,680	
			食療養費生活	医科	10,609	329,716,548
歯科				43	537,323	
計				10,652	330,253,871	
訪問看護療養費			3,219	228,812,005		
後期高齢者医療制度	457,320	入院	32,140	19,624,669,670		
		入院外	610,963	11,564,293,250		
		歯科	114,143	1,823,307,560		
		計	757,246	33,012,270,480		
		調剤	436,193	5,810,133,560		
		食療養費生活	医科	30,604	991,507,970	
			歯科	65	869,462	
			計	30,669	992,377,432	
		訪問看護療養費	3,542	366,546,670		



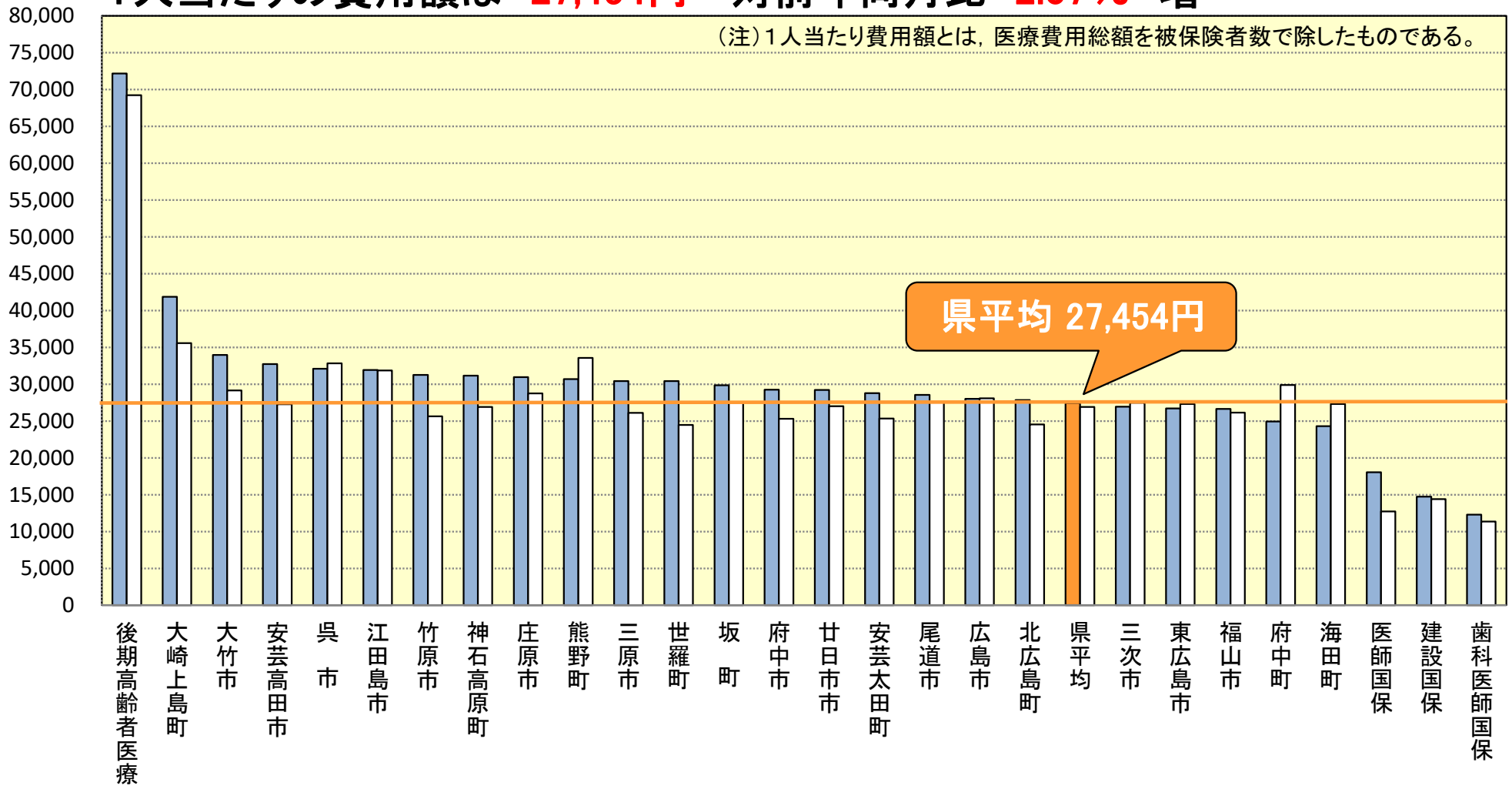
※国民健康保険・後期高齢者医療診療報酬等請求内訳書 (令和5年5月請求分)
※国民健康保険・後期高齢者医療毎月事業状況報告書(A表) (令和5年4月分)

1人当たり費用額(円)

令和5年4月診療分
■ R5.4 □ R4.4

1人当たりの費用額は **27,454円** 対前年同月比 **2.07%** 増

(注)1人当たり費用額とは、医療費用総額を被保険者数で除したものである。

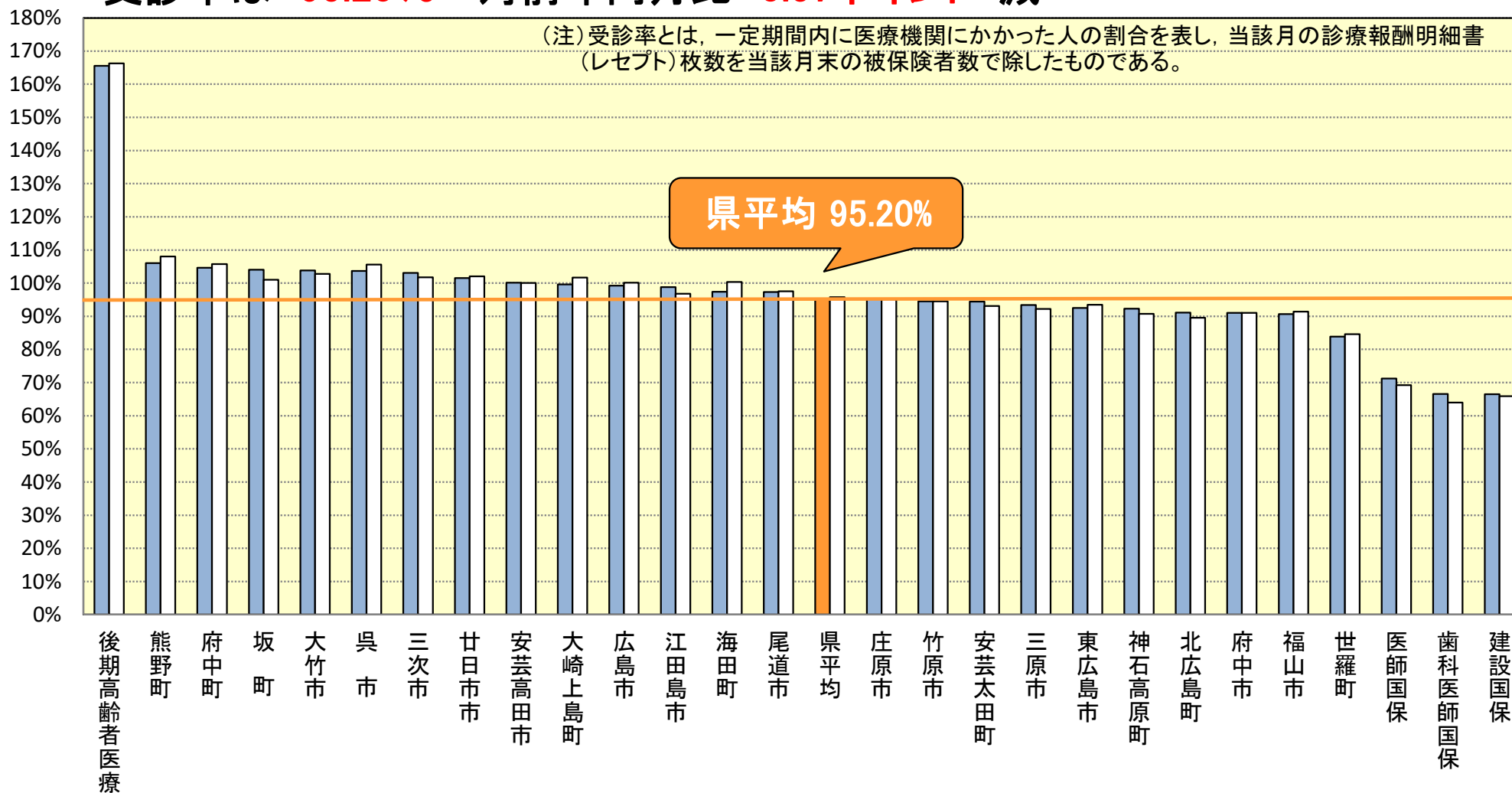


■ 受診率(%)

令和5年4月診療分
■ R5.4 □ R4.4

受診率は **95.20%** 対前年同月比 **0.57ポイント** 減

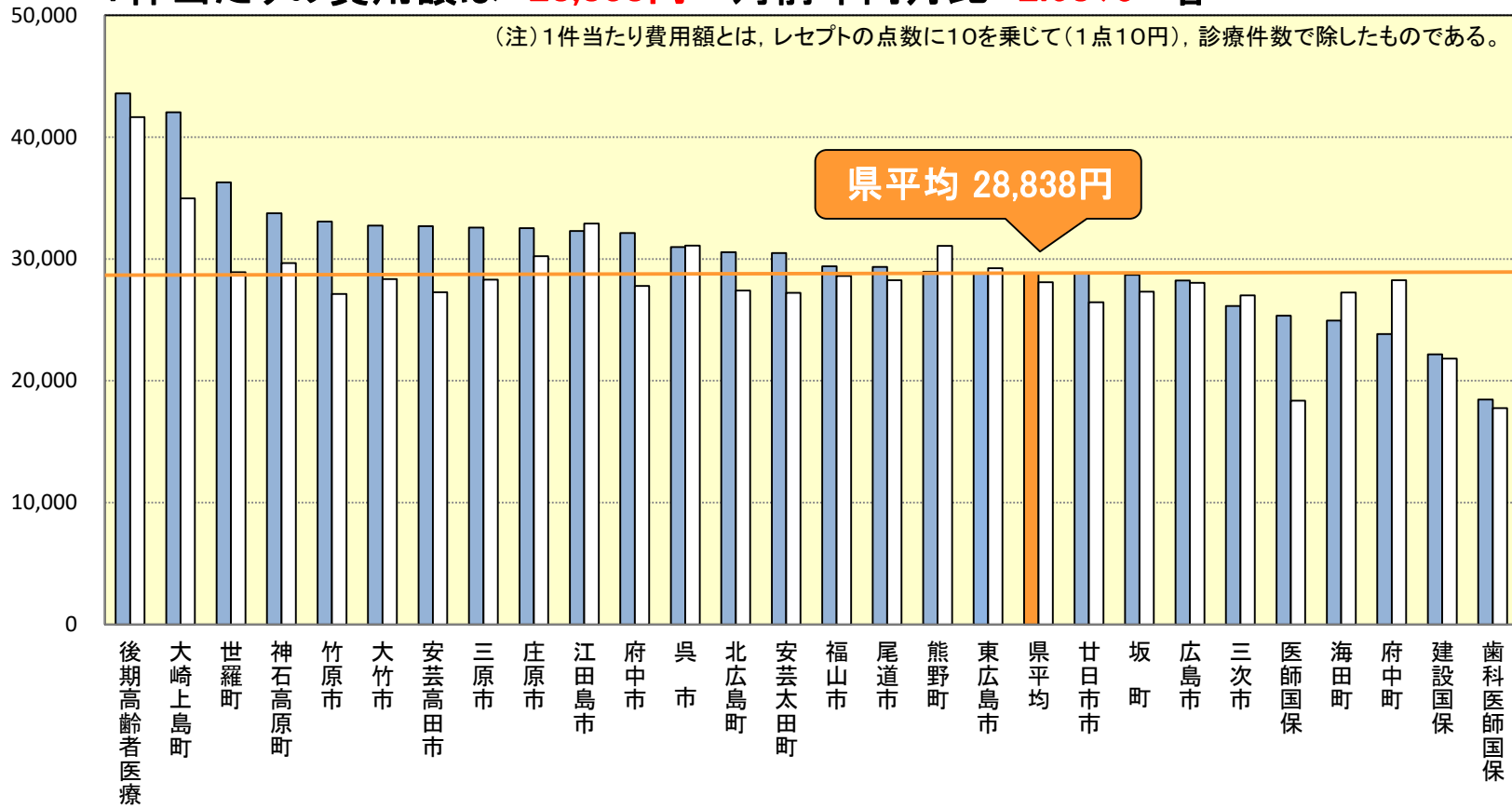
(注) 受診率とは、一定期間内に医療機関にかかった人の割合を表し、当該月の診療報酬明細書(レセプト)枚数を当該月末の被保険者数で除したものである。



1件当たり費用額(円)

令和5年4月診療分
■ R5.4 □ R4.4

1件当たりの費用額は **28,838円** 対前年同月比 **2.68%** 増



1日当たり費用額(円)

令和5年4月診療分
■ R5.4 □ R4.4

1日当たりの費用額は **15,355円** 対前年同月比 **4.24%** 増

(注)1日当たり費用額とは、レセプトの点数に10を乗じて、診療実日数で除したものである。

