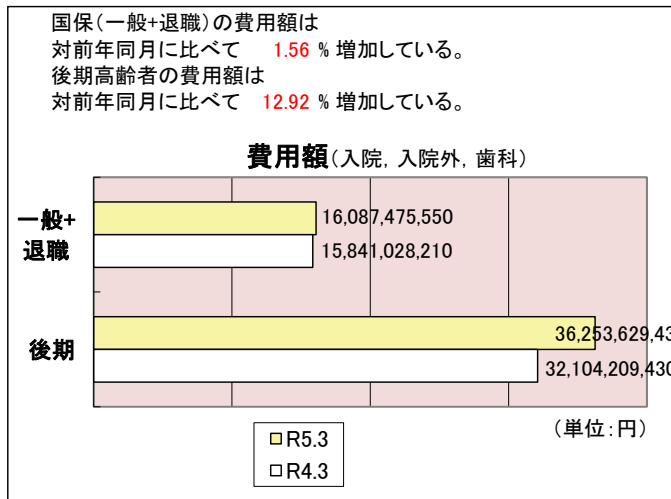
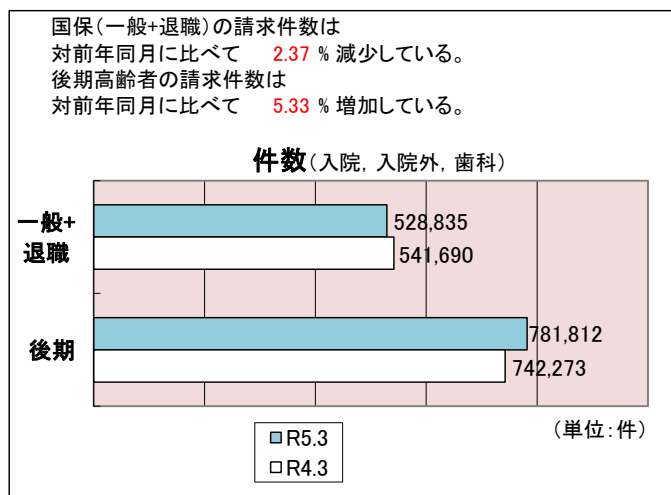
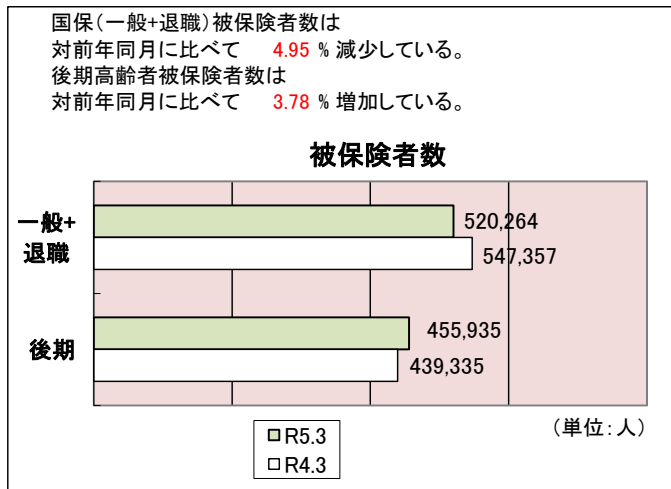


医療費の動き

令和5年3月診療分

3月末被保険者数(人)		区分	件数(件)	費用額(円)	
国民健康保険制度	一般	入院	12,189	7,757,689,180	
		入院外	416,163	6,900,300,780	
		歯科	100,483	1,429,482,340	
		計	528,835	16,087,472,300	
		調剤	288,871	3,539,311,790	
		食療養・生活費	医科	11,610	373,799,119
			歯科	33	287,477
			計	11,643	374,086,596
		訪問看護療養費	3,218	238,365,200	
	退職	入院	0	0	
		入院外	1	6,850	
		歯科	-1	-3,600	
		計	0	3,250	
		調剤	1	11,330	
		食療養・生活費	医科	0	0
			歯科	0	0
			計	0	0
		訪問看護療養費	0	0	
	一般+退職	入院	12,189	7,757,689,180	
		入院外	416,164	6,900,307,630	
		歯科	100,482	1,429,478,740	
計		528,835	16,087,475,550		
調剤		288,872	3,539,323,120		
食療養・生活費		医科	11,610	373,799,119	
		歯科	33	287,477	
		計	11,643	374,086,596	
訪問看護療養費		3,218	238,365,200		
後期高齢者医療制度	後期高齢者	入院	34,587	21,941,777,880	
		入院外	628,873	12,361,863,850	
		歯科	118,352	1,949,987,700	
		計	781,812	36,253,629,430	
		調剤	449,704	6,240,461,910	
		食療養・生活費	医科	32,901	1,094,932,514
			歯科	59	875,171
			計	32,960	1,095,807,685
		訪問看護療養費	3,641	400,767,105	



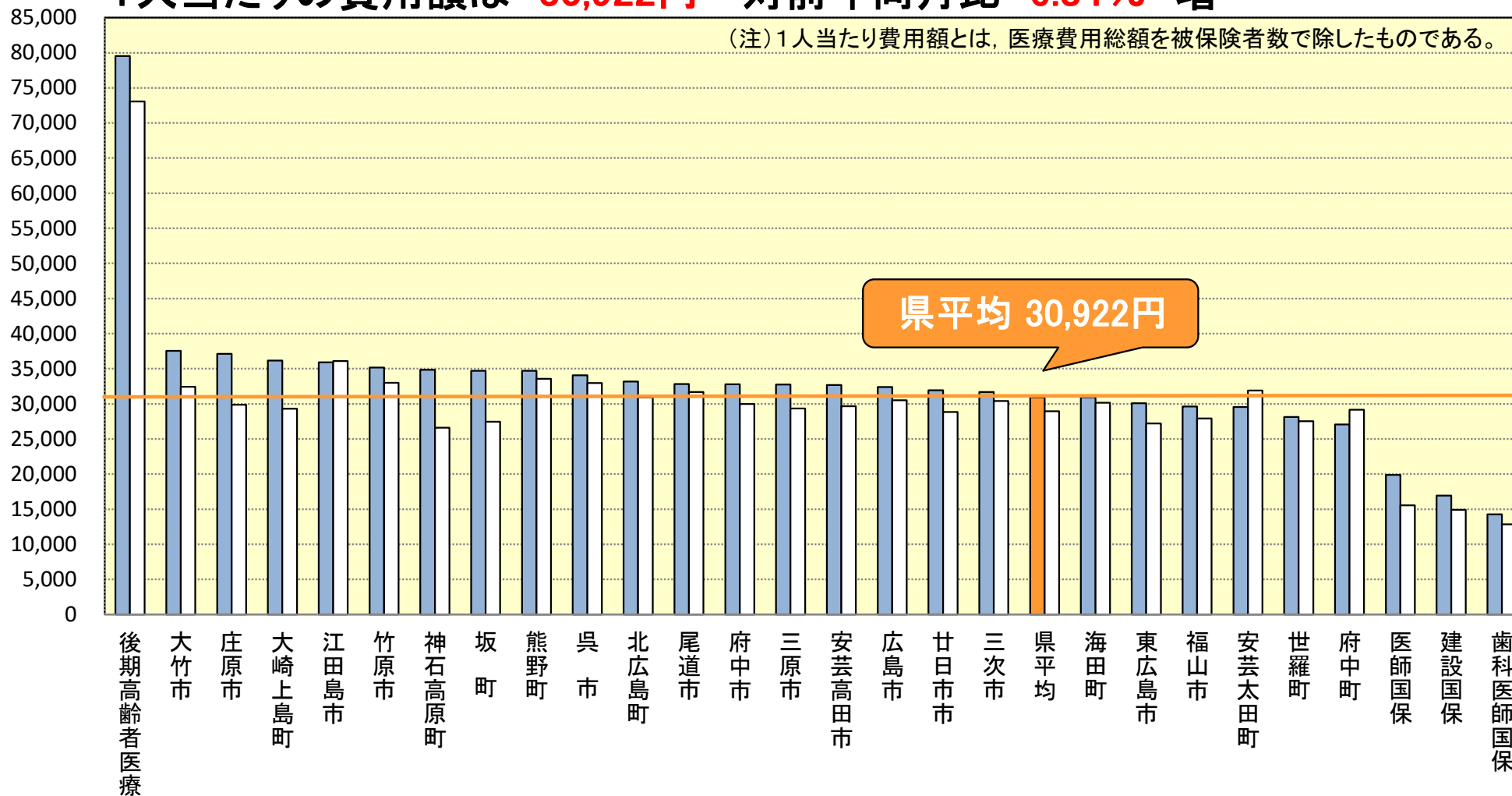
※国民健康保険・後期高齢者医療診療報酬等請求内訳書 (令和5年4月請求分)
 ※国民健康保険・後期高齢者医療毎月事業状況報告書(A表) (令和5年3月分)

1人当たり費用額(円)

令和5年3月診療分
■ R5.3 □ R4.3

1人当たりの費用額は **30,922円** 対前年同月比 **6.84%** 増

(注) 1人当たり費用額とは、医療費用総額を被保険者数で除したものである。

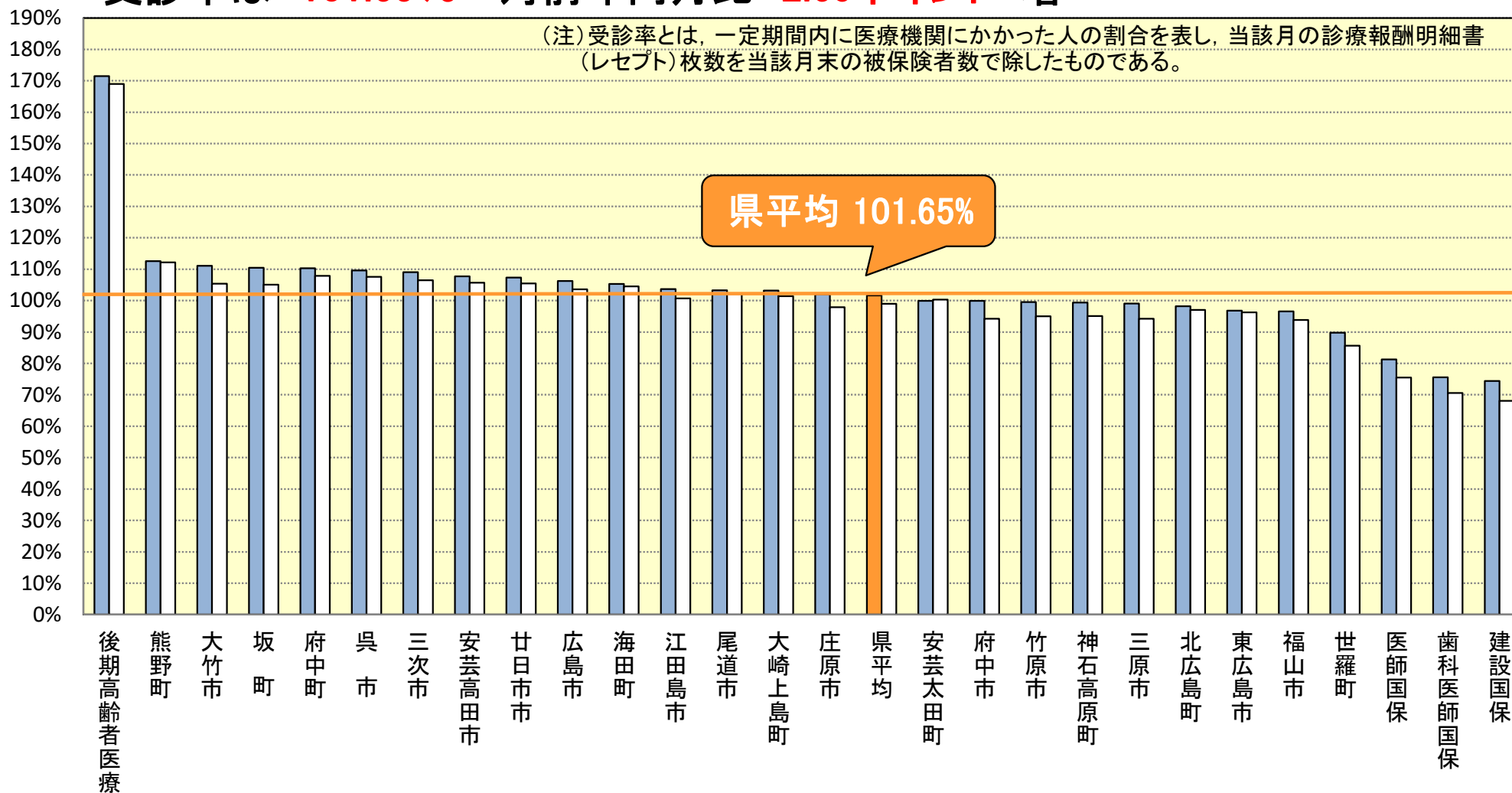


■ 受診率 (%)

令和5年3月診療分
■ R5.3 □ R4.3

受診率は **101.65%** 対前年同月比 **2.69ポイント** 増

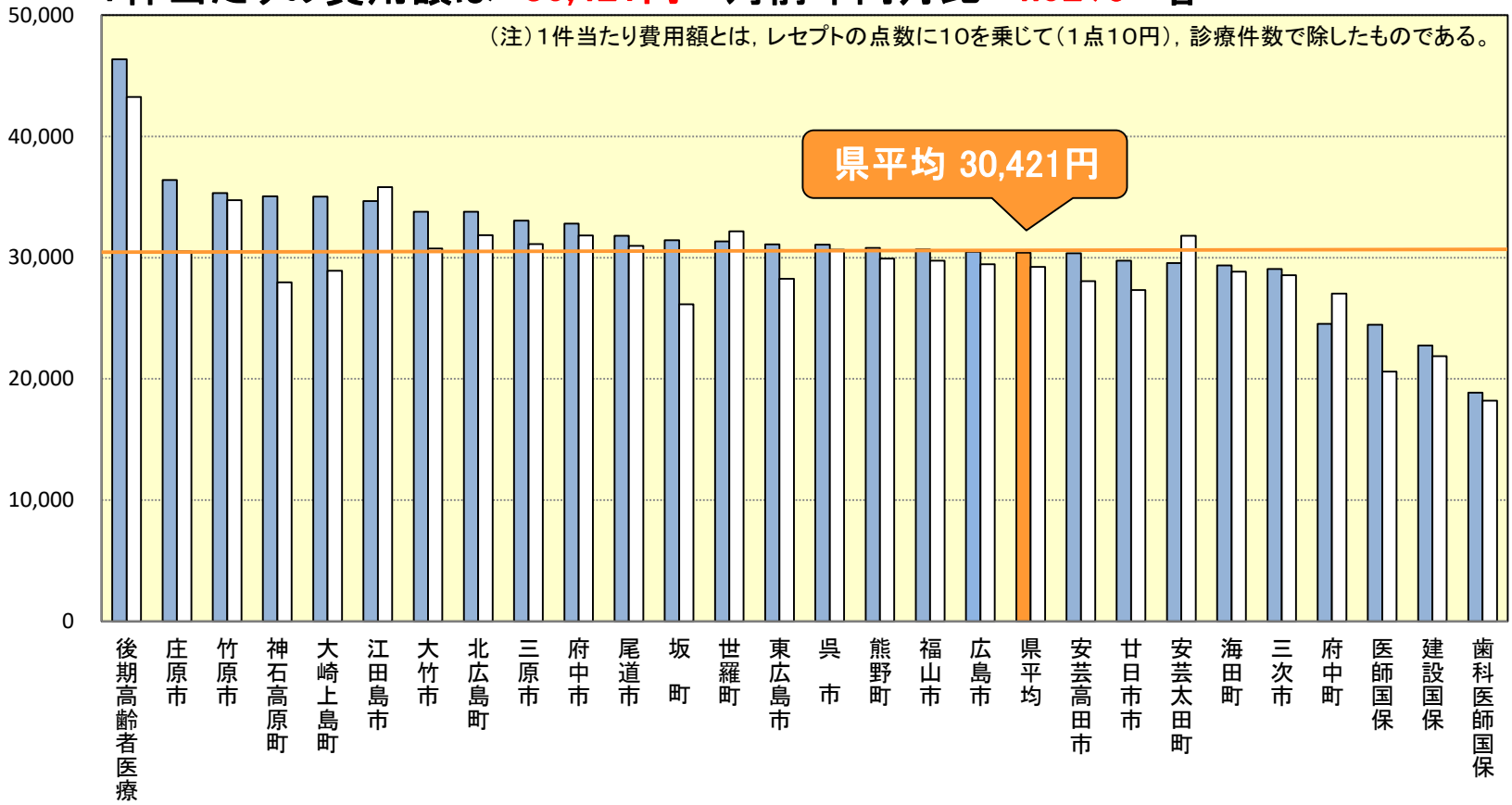
(注) 受診率とは、一定期間内に医療機関にかかった人の割合を表し、当該月の診療報酬明細書(レセプト)枚数を当該月末の被保険者数で除したものである。



1件当たり費用額(円)

令和5年3月診療分
■ R5.3 □ R4.3

1件当たりの費用額は **30,421円** 対前年同月比 **4.02%** 増



■ 1日当たり費用額(円)

令和5年3月診療分
■ R5.3 □ R4.3

1日当たりの費用額は **15,677円** 対前年同月比 **3.07%** 増

(注)1日当たり費用額とは、レセプトの点数に10を乗じて、診療実日数で除したものである。

