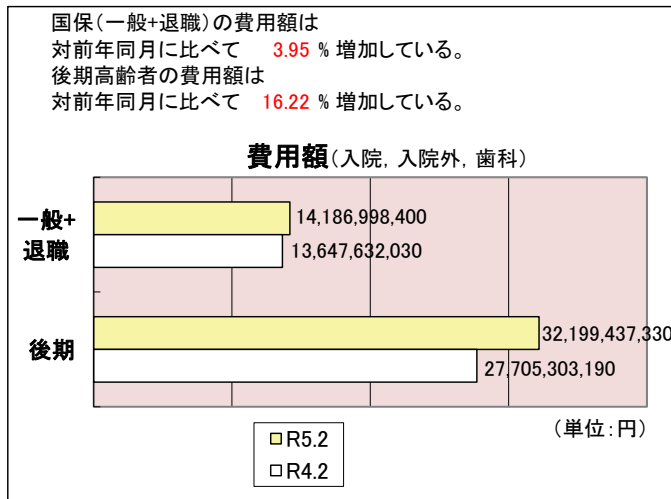
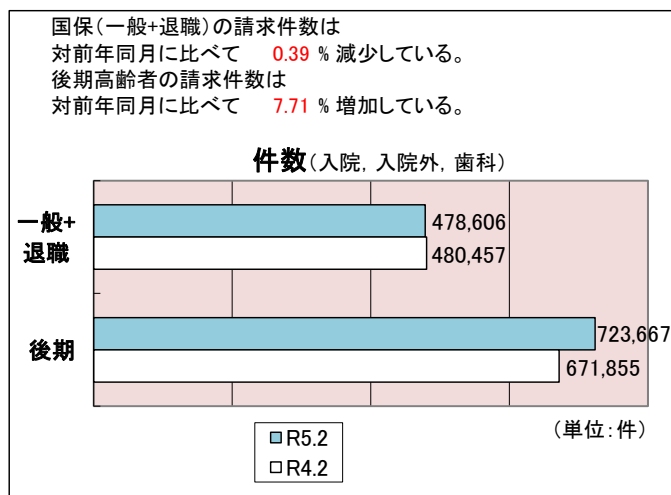
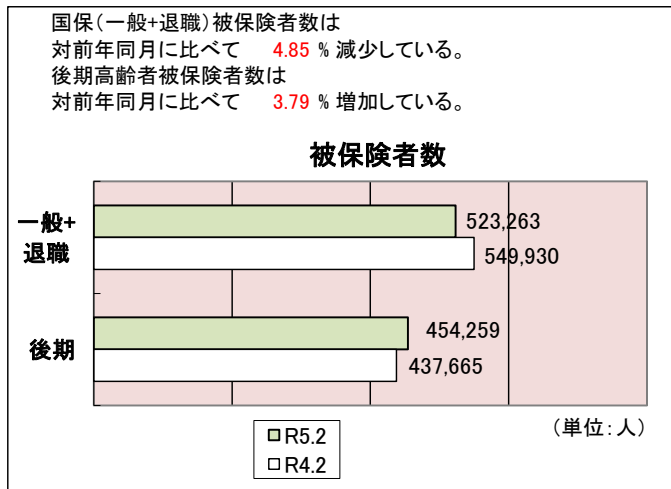


# 医療費の動き

令和5年2月診療分

2月末被保険者数(人)		区分	件数(件)	費用額(円)		
国民健康保険制度	一般	523,263	入院	11,200	6,778,797,490	
			入院外	375,257	6,133,992,000	
			歯科	92,148	1,274,204,790	
			計	478,605	14,186,994,280	
			調剤	258,222	2,975,989,190	
			食事・生活療養費	医科	10,573	320,521,357
				歯科	34	297,701
				計	10,607	320,819,058
			訪問看護療養費	3,256	223,106,195	
	退職	0	入院	0	0	
			入院外	0	0	
			歯科	1	4,120	
			計	1	4,120	
			調剤	1	3,590	
			食事・生活療養費	医科	0	0
				歯科	0	0
				計	0	0
			訪問看護療養費	0	0	
一般+退職	523,263	入院	11,200	6,778,797,490		
		入院外	375,257	6,133,992,000		
		歯科	92,149	1,274,208,910		
		計	478,606	14,186,998,400		
		調剤	258,223	2,975,992,780		
		食事・生活療養費	医科	10,573	320,521,357	
			歯科	34	297,701	
			計	10,607	320,819,058	
		訪問看護療養費	3,256	223,106,195		
後期高齢者医療制度	後期高齢者	454,259	入院	32,427	19,392,057,300	
			入院外	582,828	11,083,545,780	
			歯科	108,412	1,723,834,250	
			計	723,667	32,199,437,330	
			調剤	415,156	5,395,017,880	
			食事・生活療養費	医科	30,732	961,720,862
				歯科	64	918,173
				計	30,796	962,639,035
			訪問看護療養費	3,586	353,510,415	



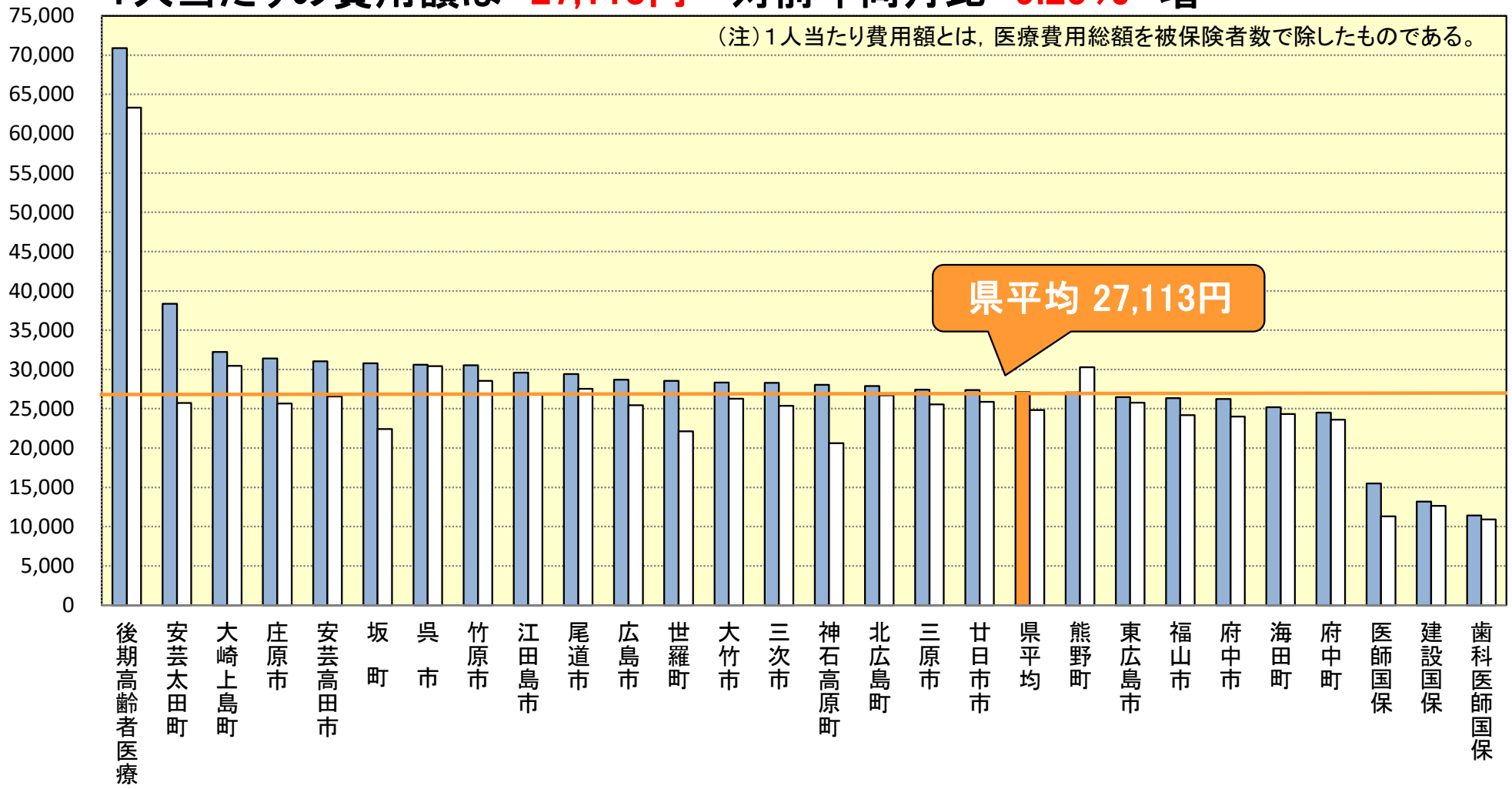
※国民健康保険・後期高齢者医療診療報酬等請求内訳書 (令和5年3月請求分)  
 ※国民健康保険・後期高齢者医療毎月事業状況報告書(A表) (令和5年2月分)

# 1人当たり費用額(円)

令和5年2月診療分  
■ R5.2 □ R4.2

1人当たりの費用額は **27,113円** 対前年同月比 **9.25%** 増

(注)1人当たり費用額とは、医療費用総額を被保険者数で除したものである。

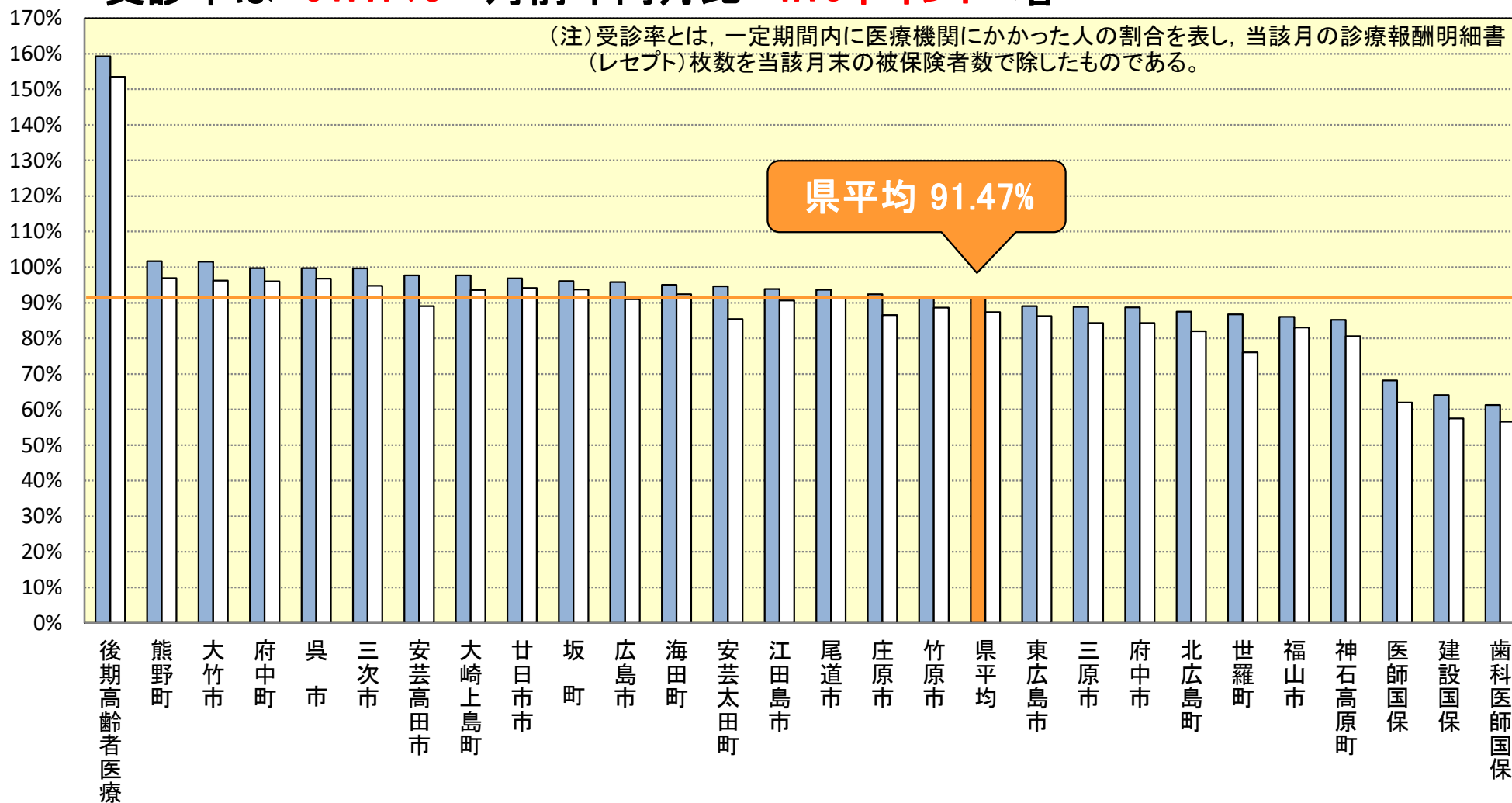


# ■ 受診率 (%)

令和5年2月診療分  
■ R5.2 □ R4.2

受診率は **91.47%** 対前年同月比 **4.10ポイント** 増

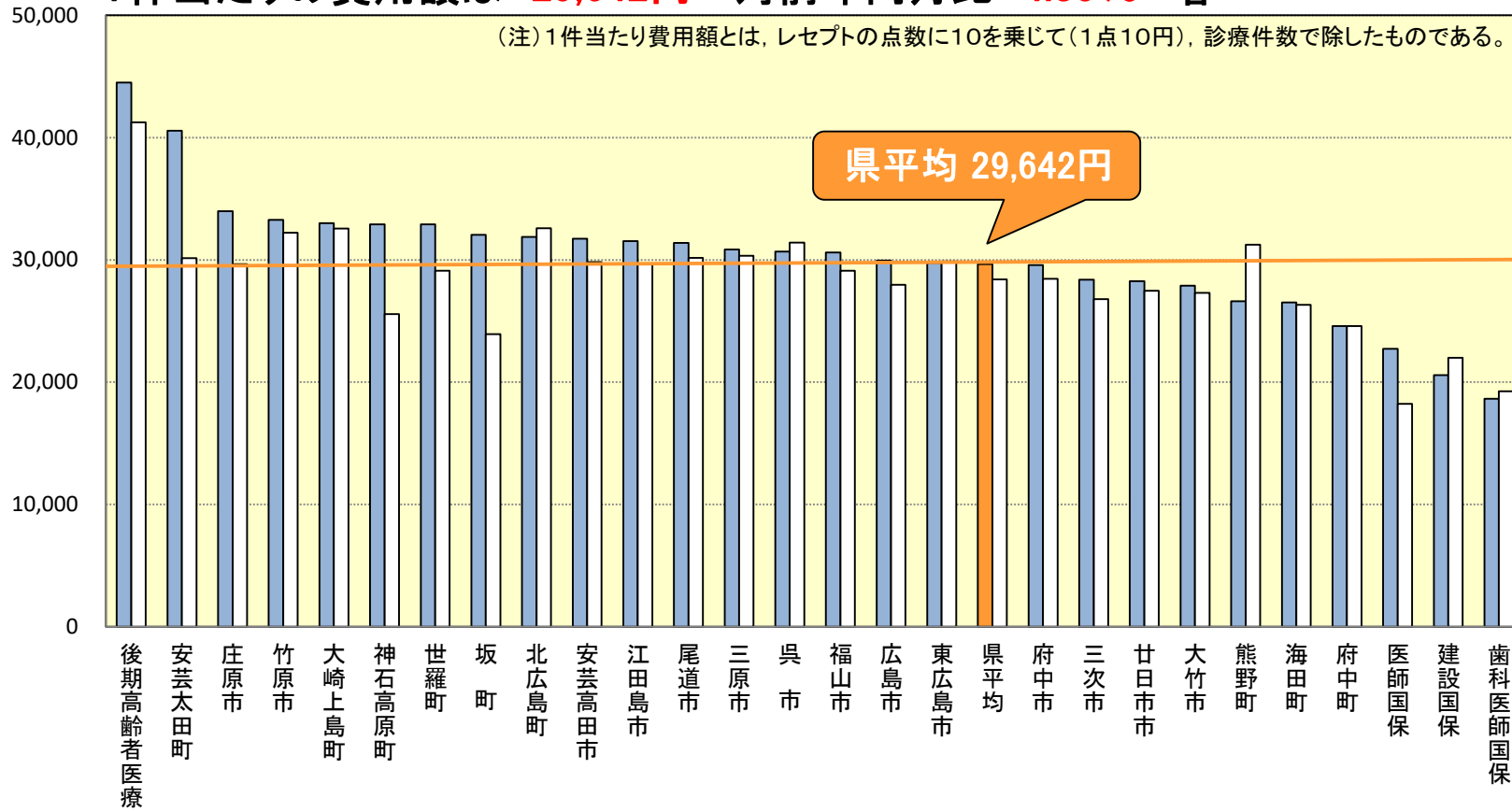
(注) 受診率とは、一定期間内に医療機関にかかった人の割合を表し、当該月の診療報酬明細書(レセプト)枚数を当該月末の被保険者数で除したものである。



# 1件当たり費用額(円)

令和5年2月診療分  
■ R5.2 □ R4.2

1件当たりの費用額は **29,642円** 対前年同月比 **4.35%** 増



# 1日当たり費用額(円)

令和5年2月診療分  
■ R5.2 □ R4.2

1日当たりの費用額は **15,915円** 対前年同月比 **4.15%** 増

(注)1日当たり費用額とは、レセプトの点数に10を乗じて、診療実日数で除したものである。

