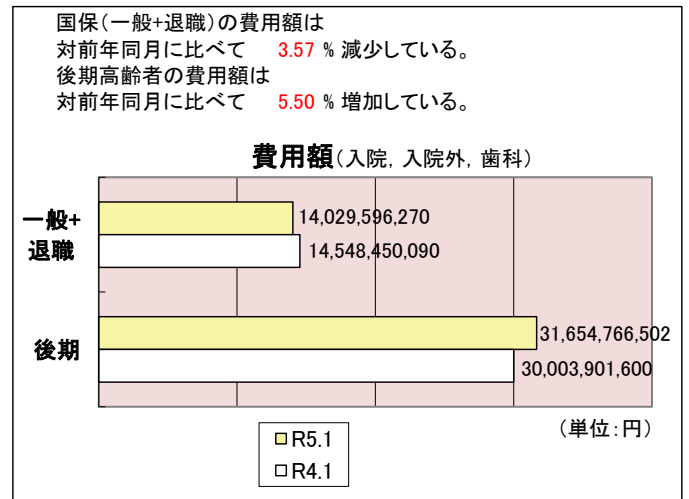
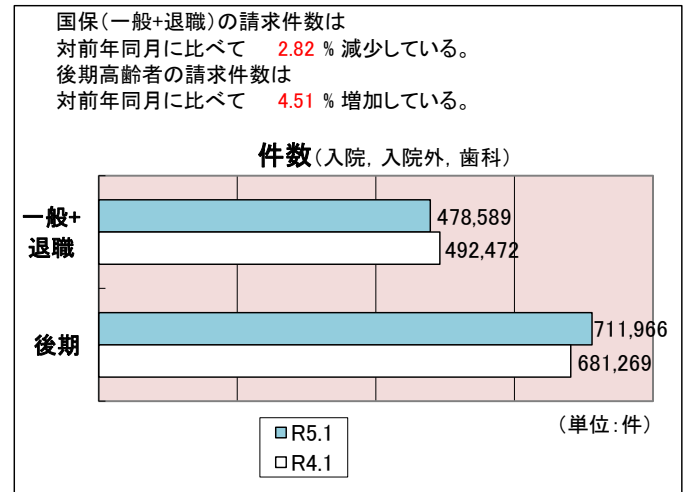
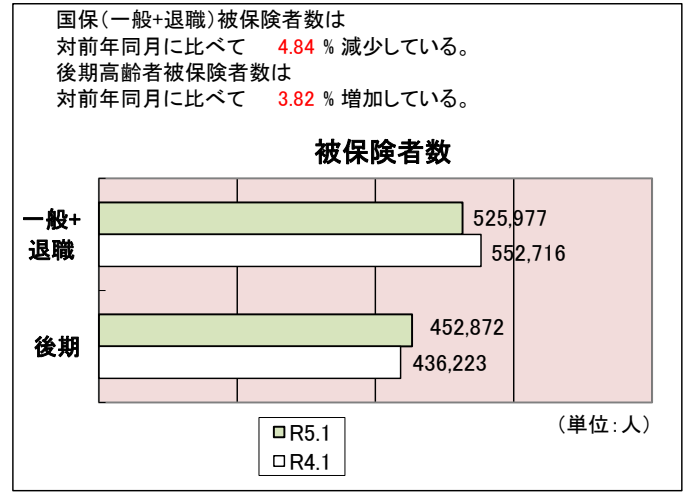


医療費の動き

令和5年1月診療分

1月末被保険者数(人)		区分	件数(件)	費用額(円)		
国民健康保険制度	一般	525,977	入院	10,313	6,557,395,210	
			入院外	379,803	6,289,878,530	
			歯科	88,471	1,182,327,590	
			計	478,587	14,029,601,330	
			調剤	261,446	3,097,077,330	
			食事・生活 療養費	医科	9,661	311,080,994
				歯科	31	436,254
				計	9,692	311,517,248
			訪問看護療養費	3,143	209,563,230	
	退職	0	入院	0	0	
			入院外	2	12,690	
			歯科	0	-17,750	
			計	2	-5,060	
			調剤	2	16,630	
			食事・生活 療養費	医科	0	0
				歯科	0	0
				計	0	0
			訪問看護療養費	0	0	
	一般+退職	525,977	入院	10,313	6,557,395,210	
入院外			379,805	6,289,891,220		
歯科			88,471	1,182,309,840		
計			478,589	14,029,596,270		
調剤			261,448	3,097,093,960		
食事・生活 療養費			医科	9,661	311,080,994	
			歯科	31	436,254	
			計	9,692	311,517,248	
訪問看護療養費			3,143	209,563,230		
後期高齢者医療制度	452,872	入院	29,713	18,870,078,790		
		入院外	579,606	11,238,151,572		
		歯科	102,647	1,546,536,140		
		計	711,966	31,654,766,502		
		調剤	416,619	5,676,048,670		
		食事・生活 療養費	医科	27,982	937,936,883	
			歯科	51	794,083	
			計	28,033	938,730,966	
		訪問看護療養費	3,547	354,389,760		



※国民健康保険・後期高齢者医療診療報酬等請求内訳書 (令和5年2月請求分)
 ※国民健康保険・後期高齢者医療毎月事業状況報告書(A表) (令和5年1月分)

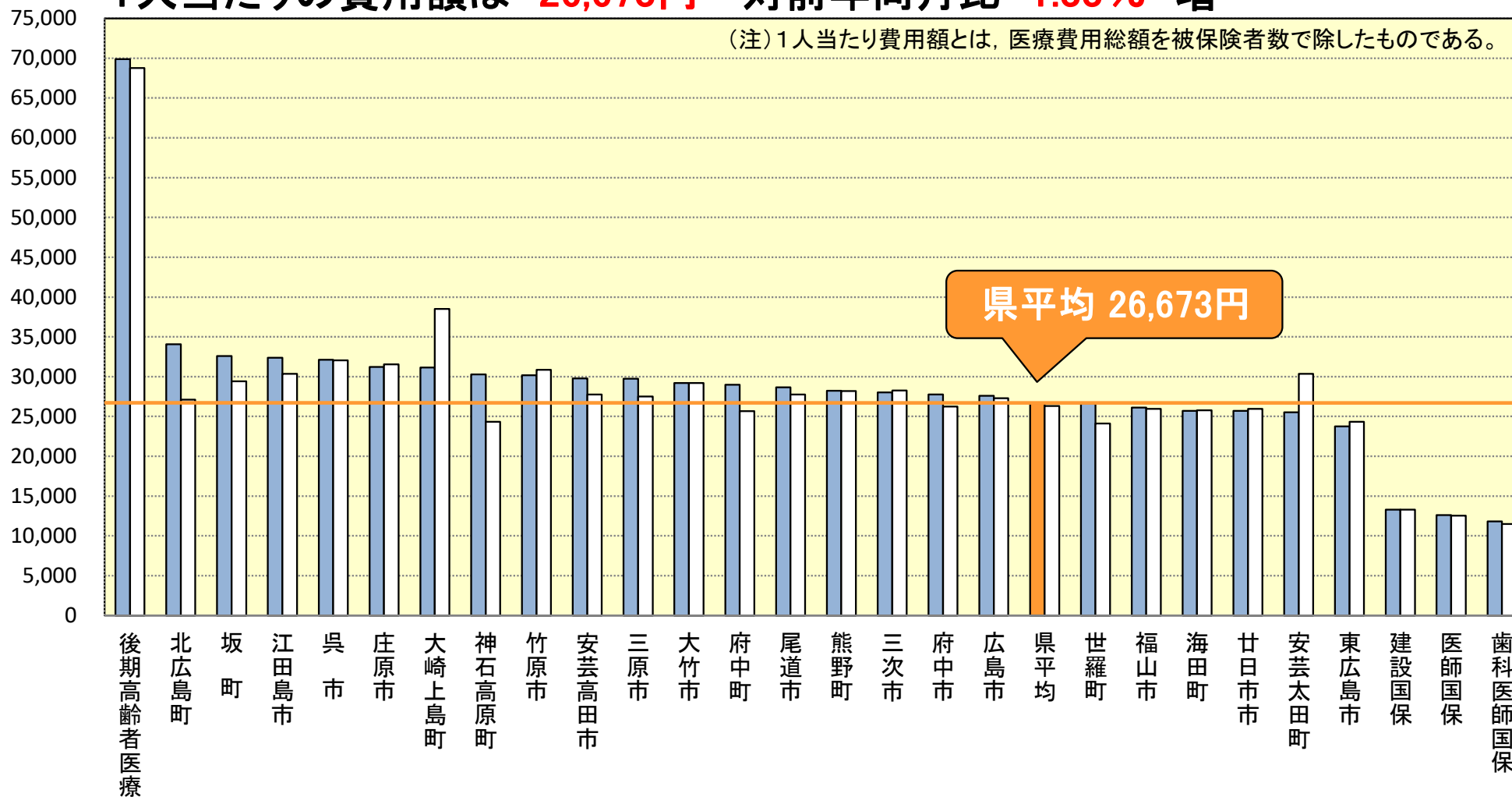
1人当たり費用額(円)

令和5年1月診療分

■ R5.1 □ R4.1

1人当たりの費用額は **26,673円** 対前年同月比 **1.33%** 増

(注)1人当たり費用額とは、医療費用総額を被保険者数で除したものである。

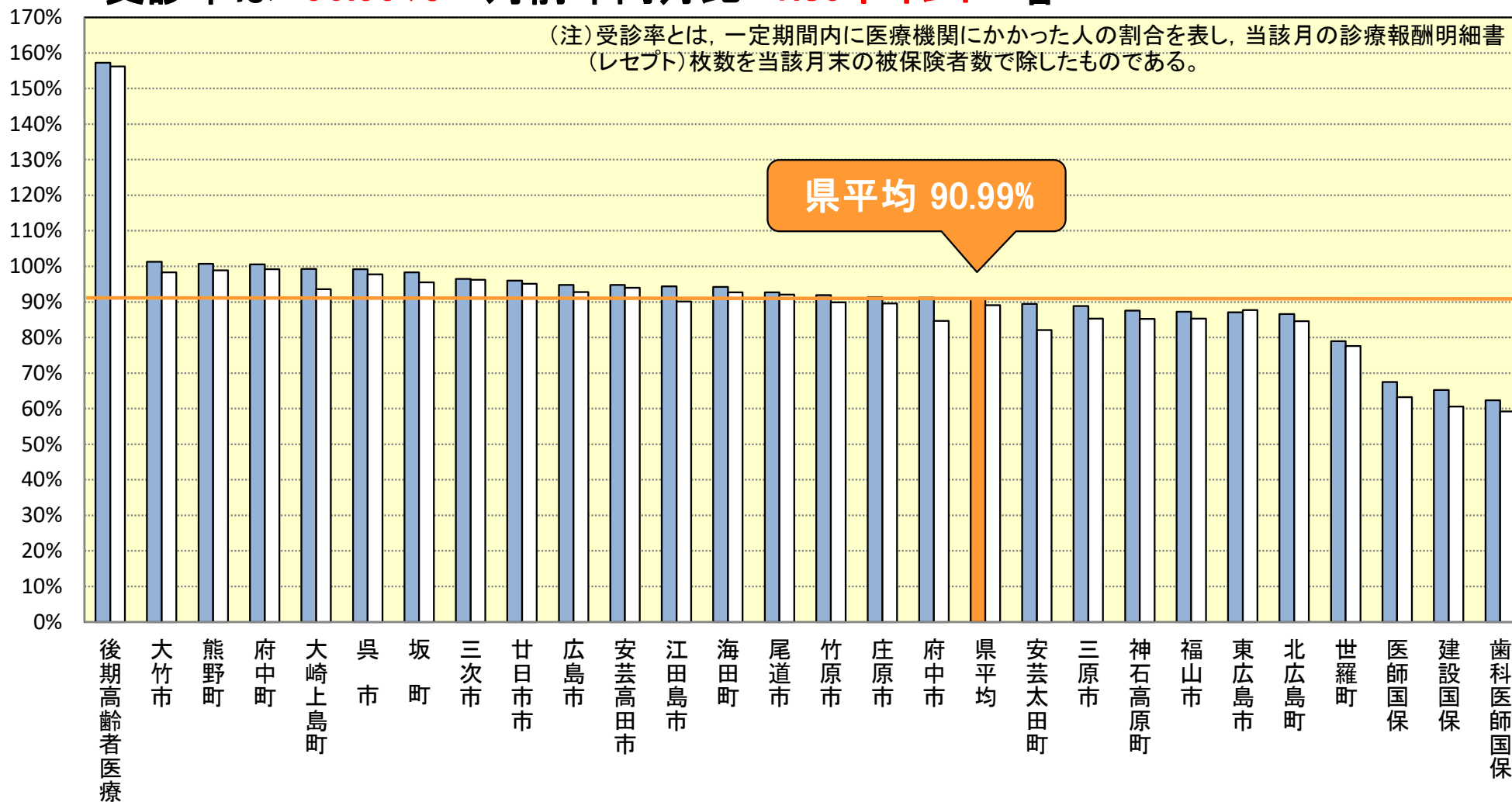


■ 受診率(%)

令和5年1月診療分
■ R5.1 □ R4.1

受診率は **90.99%** 対前年同月比 **1.89ポイント** 増

(注) 受診率とは、一定期間内に医療機関にかかった人の割合を表し、当該月の診療報酬明細書(レセプト)枚数を当該月末の被保険者数で除したものである。

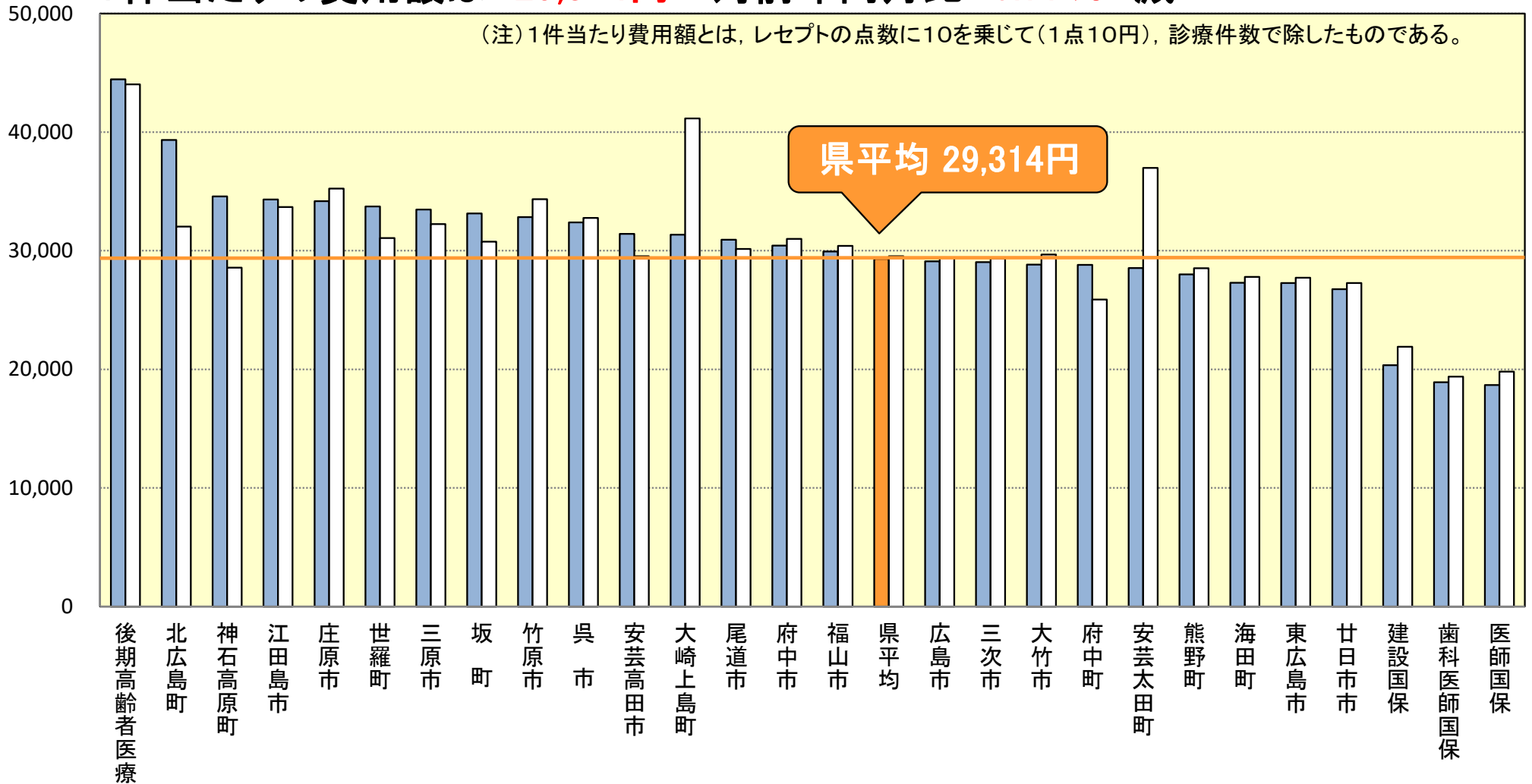


1件当たり費用額(円)

令和5年1月診療分
■ R5.1 □ R4.1

1件当たりの費用額は **29,314円** 対前年同月比 **0.77% 減**

(注) 1件当たり費用額とは、レセプトの点数に10を乗じて(1点10円)、診療件数で除したものである。



1日当たり費用額(円)

令和5年1月診療分
■ R5.1 □ R4.1

1日当たりの費用額は **15,913円** 対前年同月比 **2.16%** 増

(注) 1日当たり費用額とは、レセプトの点数に10を乗じて、診療実日数で除したものである。

