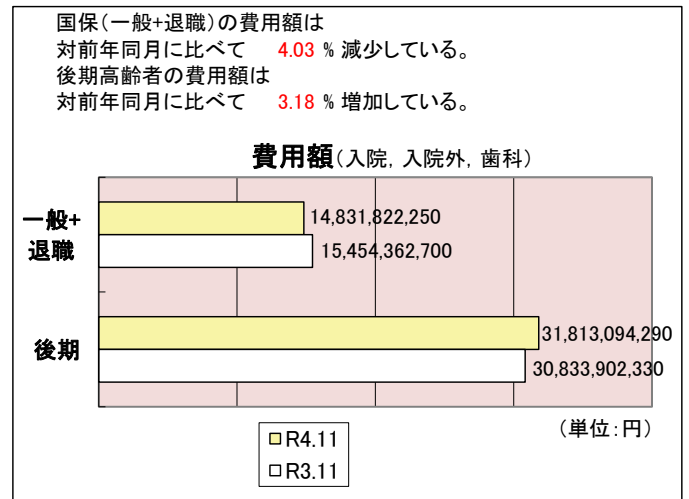
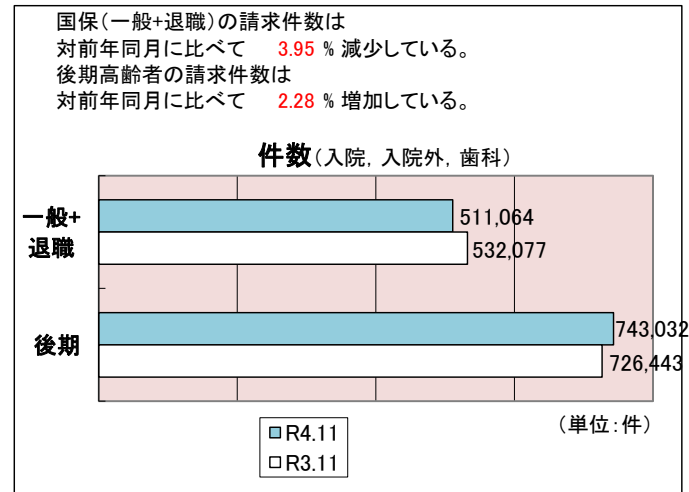
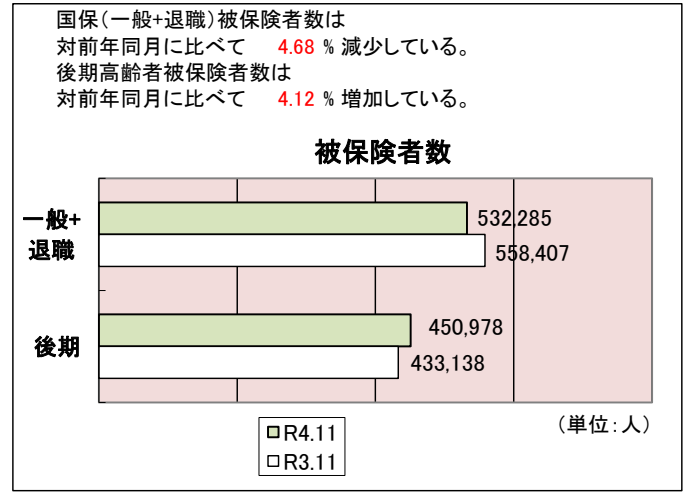


# 医療費の動き

令和4年11月診療分

11月末被保険者数(人)		区分	件数(件)	費用額(円)	
国民健康保険制度	一般	入院	11,331	6,828,352,190	
		入院外	403,453	6,646,101,350	
		歯科	96,278	1,357,353,770	
		計	511,062	14,831,807,310	
		調剤	274,078	3,223,734,170	
		食療養費・生活費	医科	10,651	320,219,794
			歯科	36	559,457
			計	10,687	320,779,251
		訪問看護療養費	3,121	215,495,610	
		退職	入院	0	0
	入院外		1	6,850	
	歯科		1	8,090	
	計		2	14,940	
	調剤		3	20,840	
	食療養費・生活費		医科	0	0
			歯科	0	0
			計	0	0
	訪問看護療養費		0	0	
	一般+退職		入院	11,331	6,828,352,190
		入院外	403,454	6,646,108,200	
歯科		96,279	1,357,361,860		
計		511,064	14,831,822,250		
調剤		274,081	3,223,755,010		
食療養費・生活費		医科	10,651	320,219,794	
		歯科	36	559,457	
		計	10,687	320,779,251	
訪問看護療養費		3,121	215,495,610		
後期高齢者医療制度		後期高齢者	入院	30,611	18,505,149,190
	入院外		602,991	11,549,310,630	
	歯科		109,430	1,758,634,470	
	計		743,032	31,813,094,290	
	調剤		429,309	5,778,307,870	
	食療養費・生活費		医科	29,042	927,381,743
			歯科	63	783,823
			計	29,105	928,165,566
	訪問看護療養費		3,308	331,654,085	



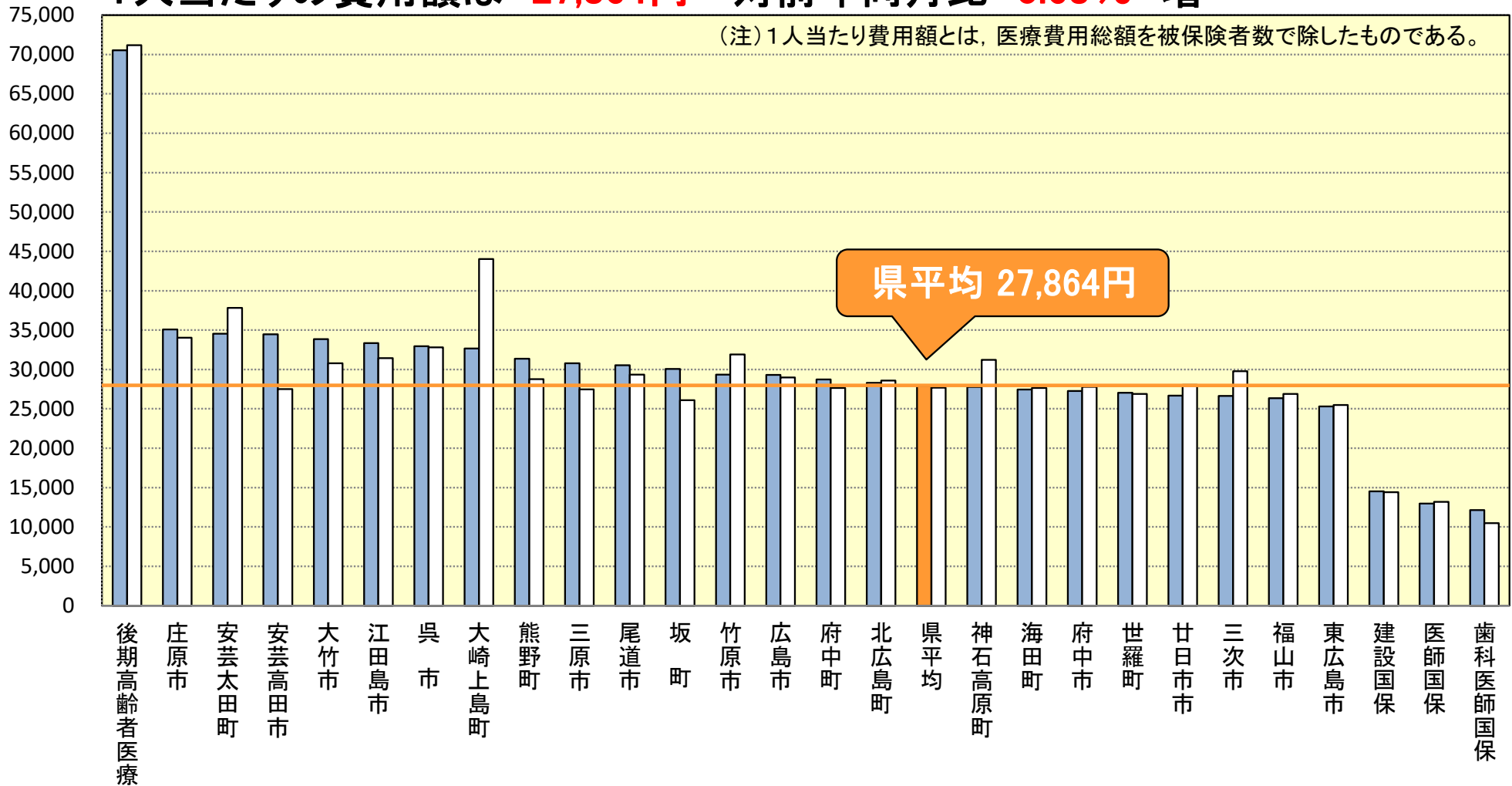
※国民健康保険・後期高齢者医療診療報酬等請求内訳書 (令和4年12月請求分)  
 ※国民健康保険・後期高齢者医療毎月事業状況報告書(A表) (令和4年11月分)

# 1人当たり費用額(円)

令和4年11月診療分  
■ R4.11 □ R3.11

1人当たりの費用額は **27,864円** 対前年同月比 **0.68%** 増

(注) 1人当たり費用額とは、医療費用総額を被保険者数で除したものである。

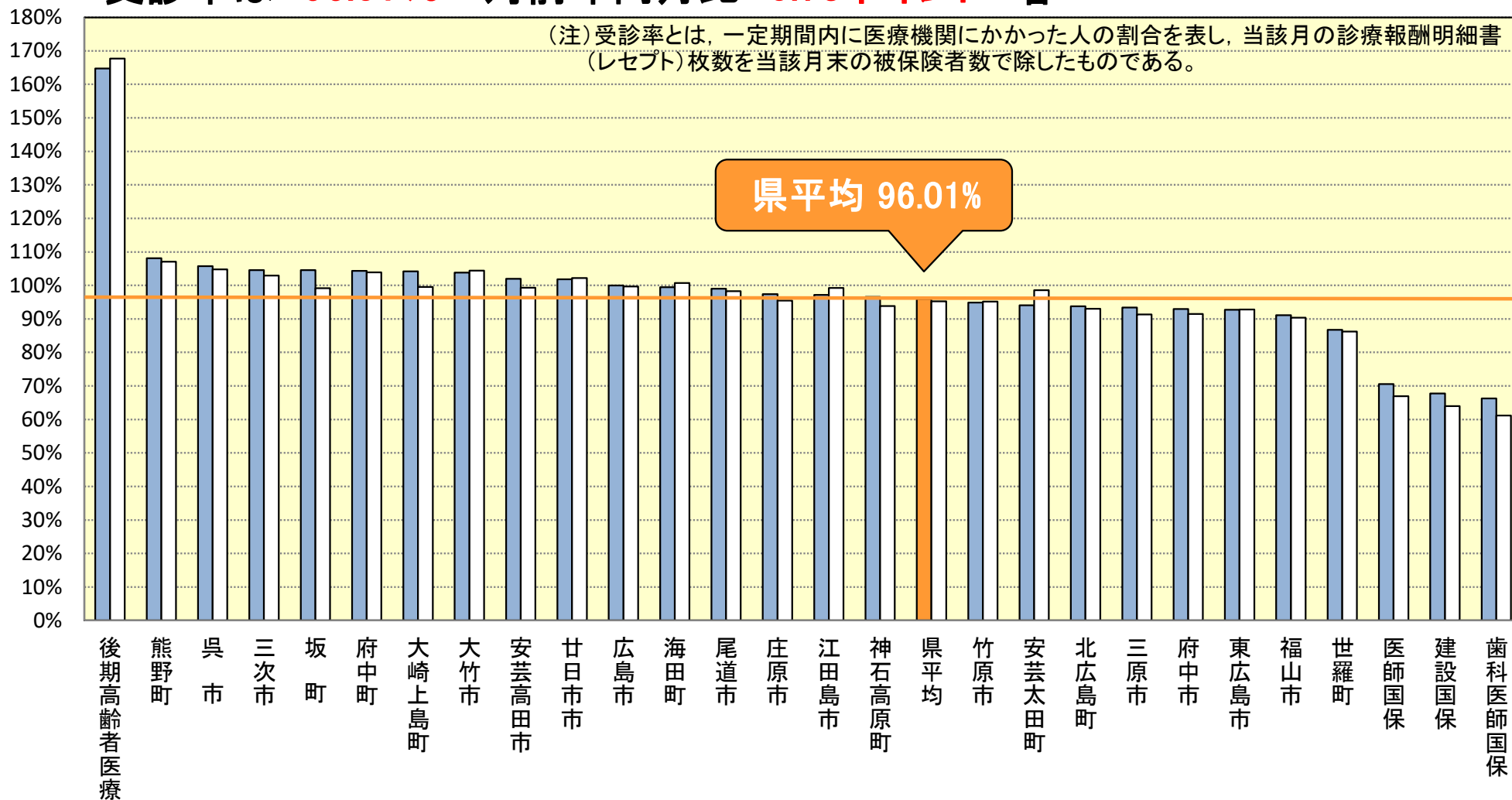


# ■ 受診率(%)

令和4年11月診療分  
 ■ R4.11 □ R3.11

受診率は **96.01%** 対前年同月比 **0.73ポイント** 増

(注) 受診率とは、一定期間内に医療機関にかかった人の割合を表し、当該月の診療報酬明細書(レセプト)枚数を当該月末の被保険者数で除したものである。

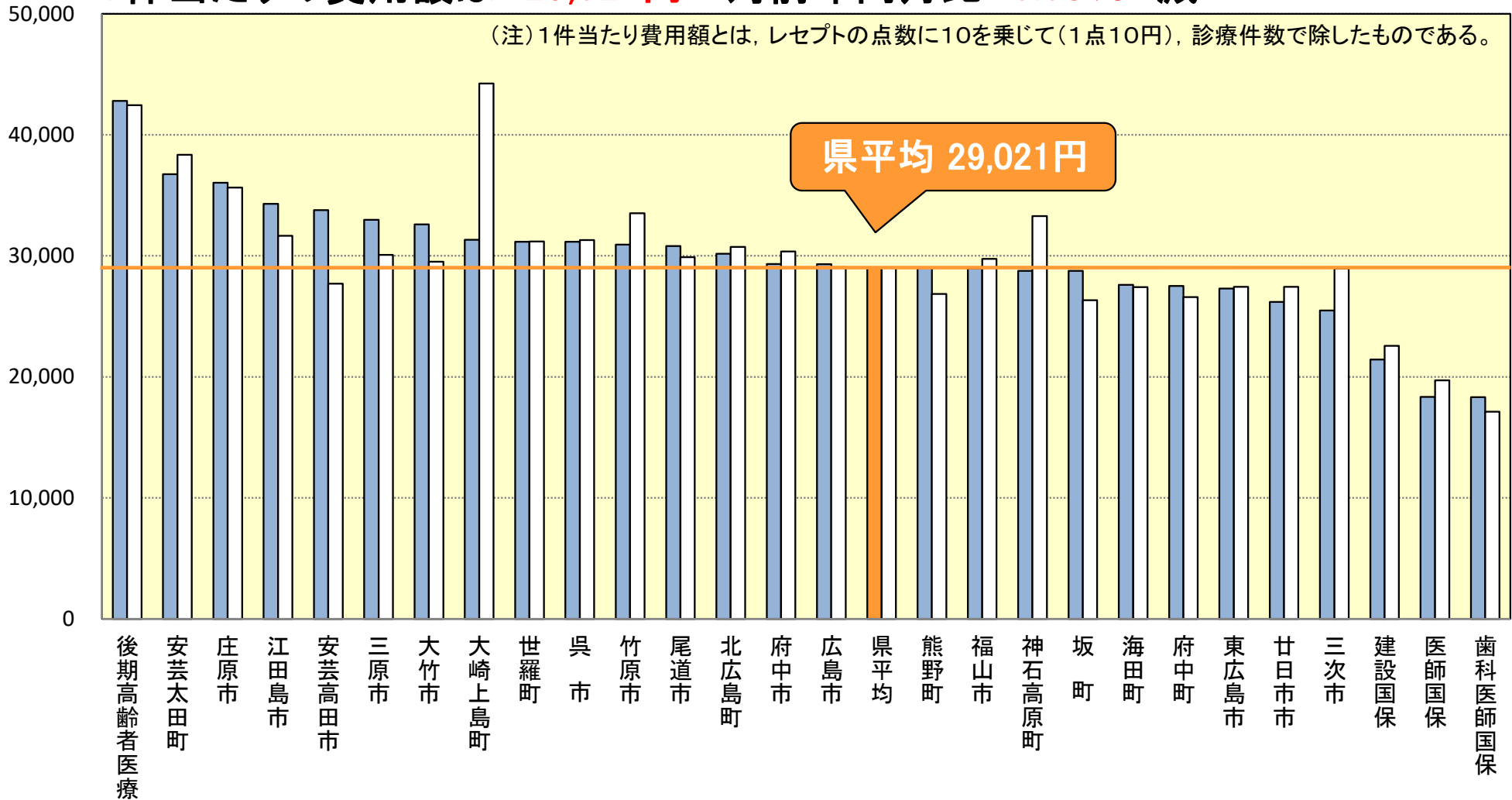


# 1件当たり費用額(円)

令和4年11月診療分  
■ R4.11 □ R3.11

1件当たりの費用額は **29,021円** 対前年同月比 **0.08% 減**

(注) 1件当たり費用額とは、レセプトの点数に10を乗じて(1点10円)、診療件数で除したものである。



# 1日当たり費用額(円)

令和4年11月診療分  
■ R4.11 □ R3.11

1日当たりの費用額は **15,314円** 対前年同月比 **2.72%** 増

(注) 1日当たり費用額とは、レセプトの点数に10を乗じて、診療実日数で除したものである。

