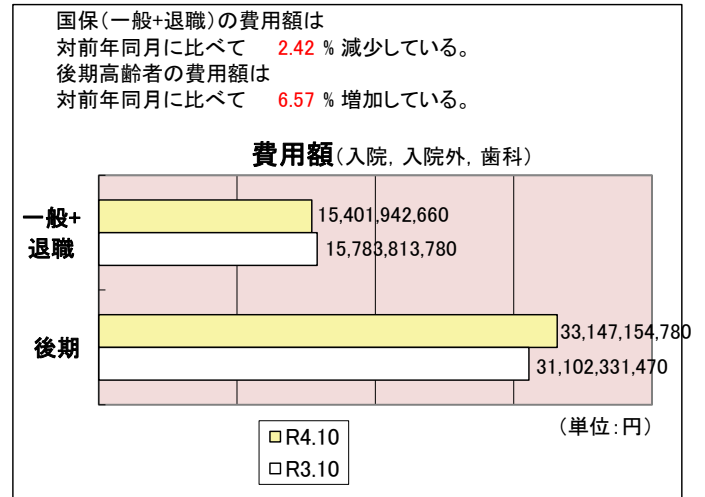
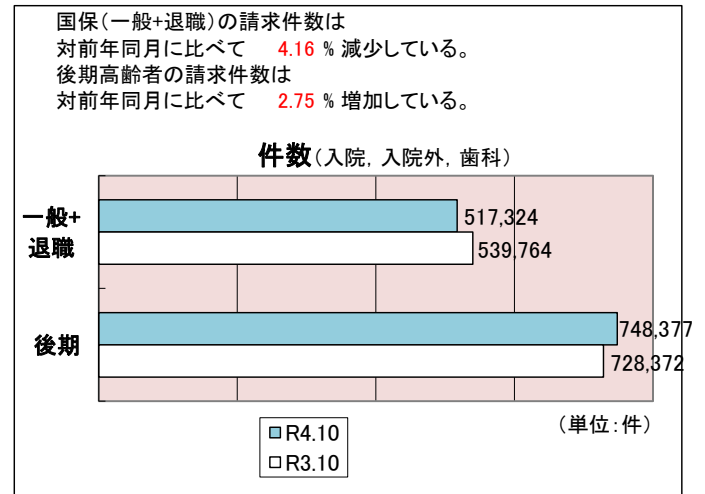
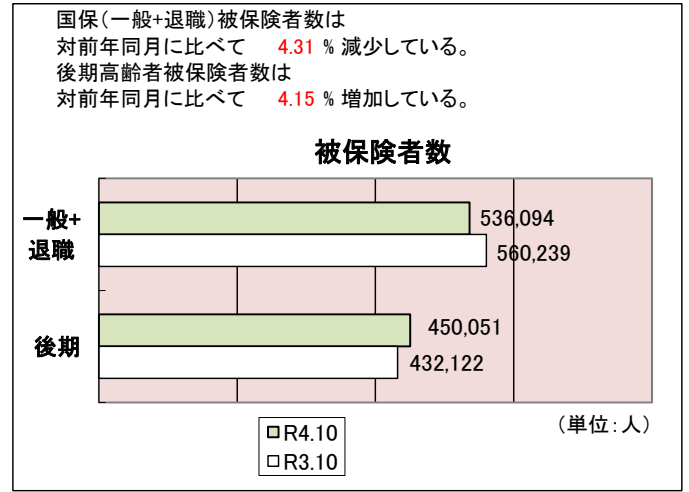


# 医療費の動き

令和4年10月診療分

10月末被保険者数(人)		区分	件数(件)	費用額(円)		
国民健康保険制度	一般	536,094	入院	12,073	7,352,029,650	
			入院外	406,361	6,668,226,150	
			歯科	98,889	1,381,721,040	
			計	517,323	15,401,976,840	
			調剤	275,203	3,250,951,560	
			食療養費・生活	医科	11,362	351,996,903
				歯科	36	456,965
				計	11,398	352,453,868
			訪問看護療養費	3,086	214,762,225	
	退職	0	入院	0	0	
			入院外	-2	-60,560	
			歯科	3	26,380	
			計	1	-34,180	
			調剤	1	-18,930	
			食療養費・生活	医科	0	0
				歯科	0	0
				計	0	0
			訪問看護療養費	0	0	
	一般+退職	536,094	入院	12,073	7,352,029,650	
			入院外	406,359	6,668,165,590	
			歯科	98,892	1,381,747,420	
			計	517,324	15,401,942,660	
			調剤	275,204	3,250,932,630	
			食療養費・生活	医科	11,362	351,996,903
				歯科	36	456,965
				計	11,398	352,453,868
			訪問看護療養費	3,086	214,762,225	
後期高齢者医療制度	後期高齢者 450,051	入院	32,470	19,809,421,370		
		入院外	604,670	11,557,959,280		
		歯科	111,237	1,779,774,130		
		計	748,377	33,147,154,780		
		調剤	428,356	5,663,777,010		
		食療養費・生活	医科	30,767	999,210,872	
			歯科	57	835,305	
			計	30,824	1,000,046,177	
		訪問看護療養費	3,367	333,657,645		



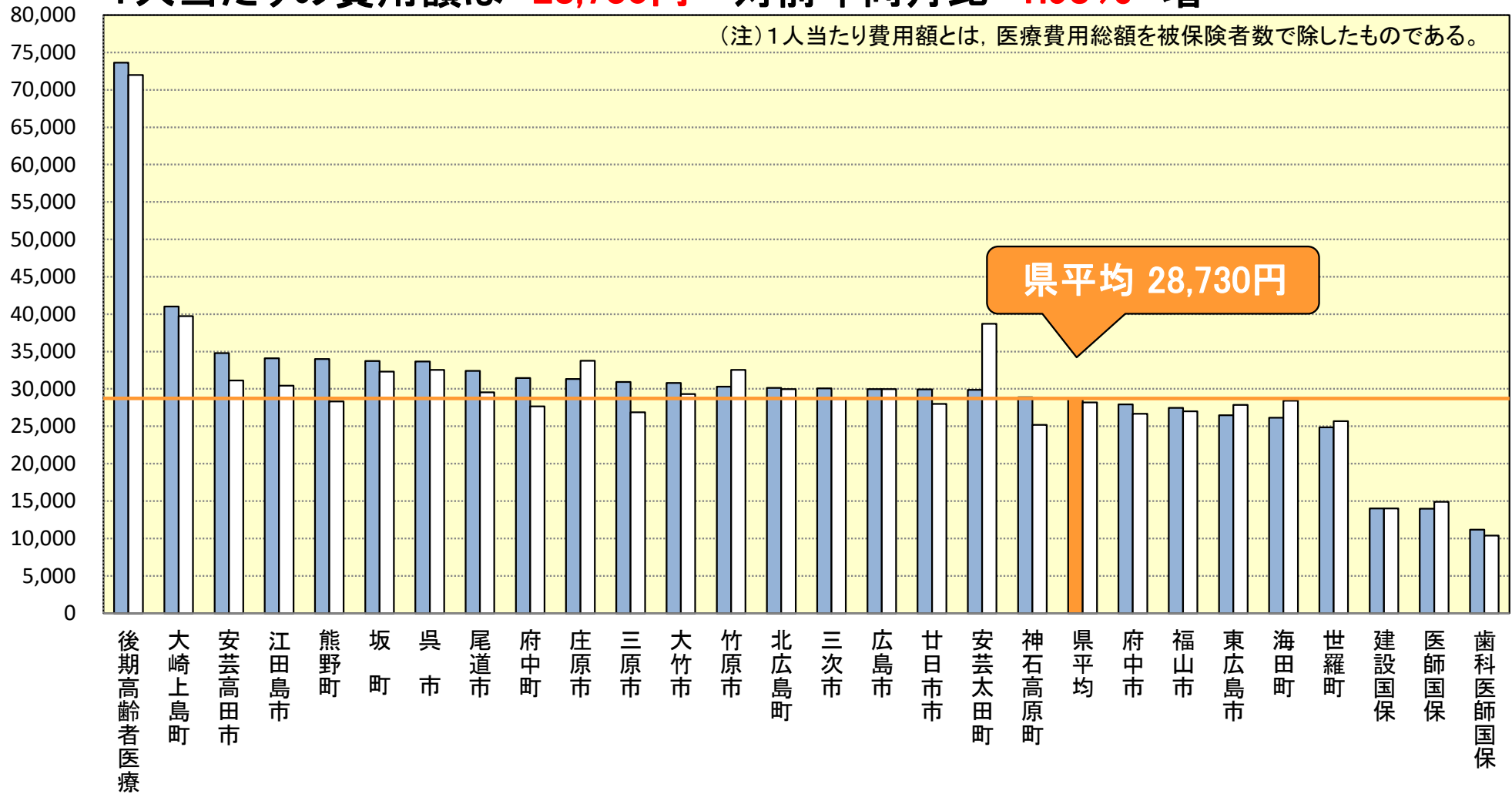
※国民健康保険・後期高齢者医療診療報酬等請求内訳書 (令和4年11月請求分)  
 ※国民健康保険・後期高齢者医療毎月事業状況報告書(A表) (令和4年10月分)

# 1人当たり費用額(円)

令和4年10月診療分  
■ R4.10 □ R3.10

1人当たりの費用額は **28,730円** 対前年同月比 **1.98%** 増

(注) 1人当たり費用額とは、医療費用総額を被保険者数で除したものである。

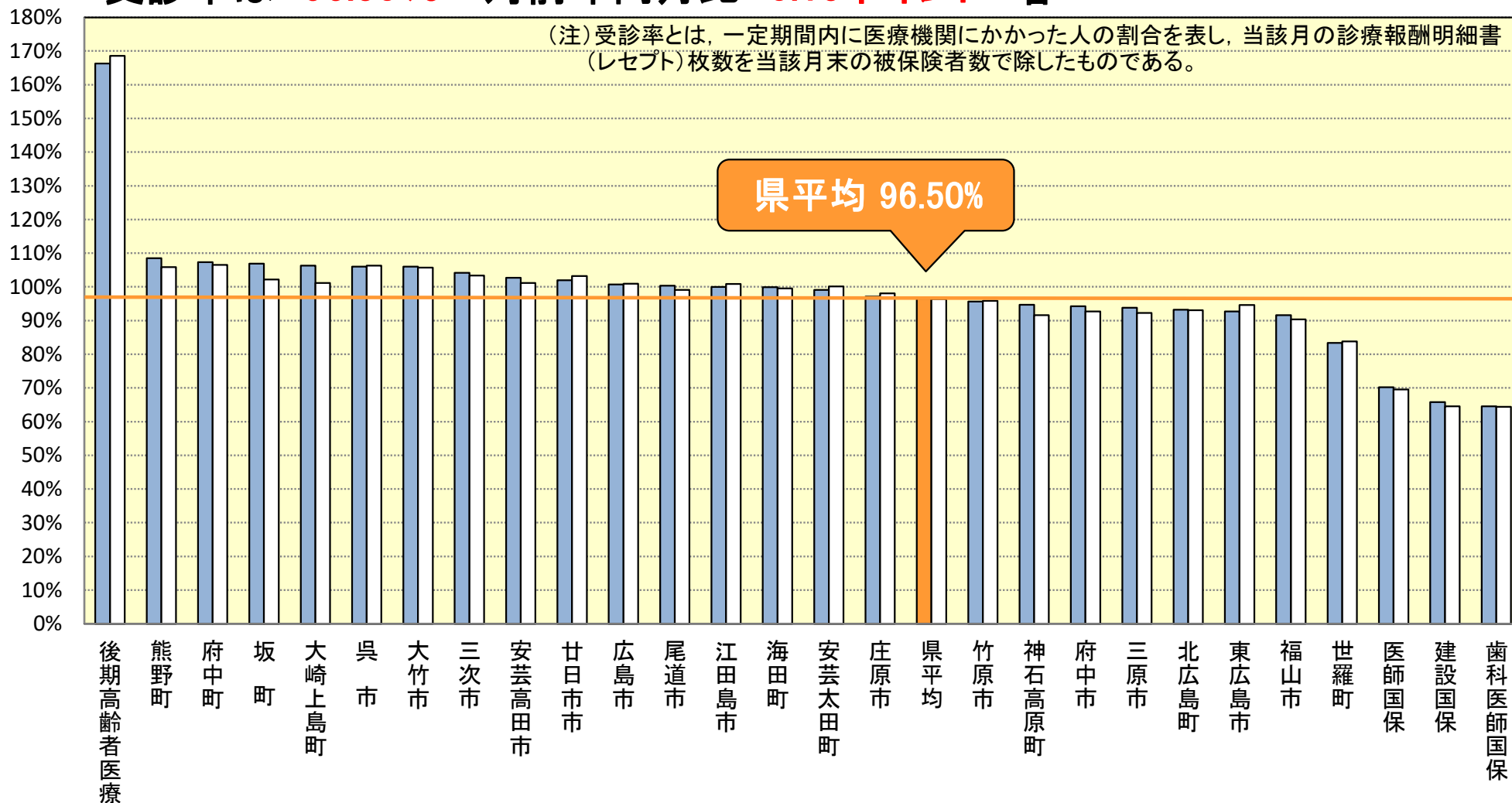


# ■ 受診率 (%)

令和4年10月診療分  
 ■ R4.10 □ R3.10

受診率は **96.50%** 対前年同月比 **0.15ポイント** 増

(注) 受診率とは、一定期間内に医療機関にかかった人の割合を表し、当該月の診療報酬明細書(レセプト)枚数を当該月末の被保険者数で除したものである。

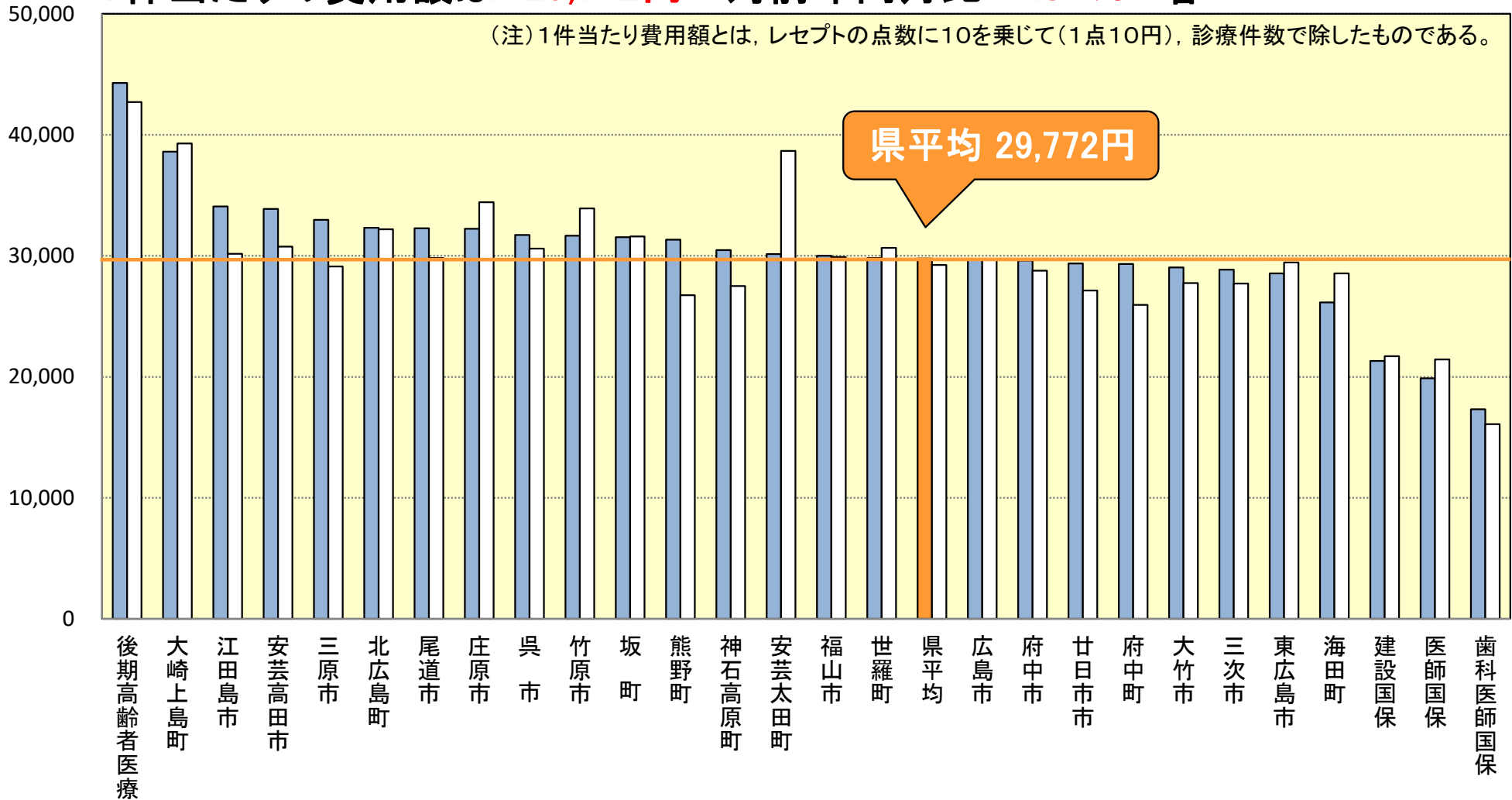


# 1件当たり費用額(円)

令和4年10月診療分  
■ R4.10 □ R3.10

1件当たりの費用額は **29,772円** 対前年同月比 **1.81%** 増

(注) 1件当たり費用額とは、レセプトの点数に10を乗じて(1点10円)、診療件数で除したものである。



# 1日当たり費用額(円)

令和4年10月診療分  
■ R4.10 □ R3.10

1日当たりの費用額は **15,501円** 対前年同月比 **3.96%** 増

