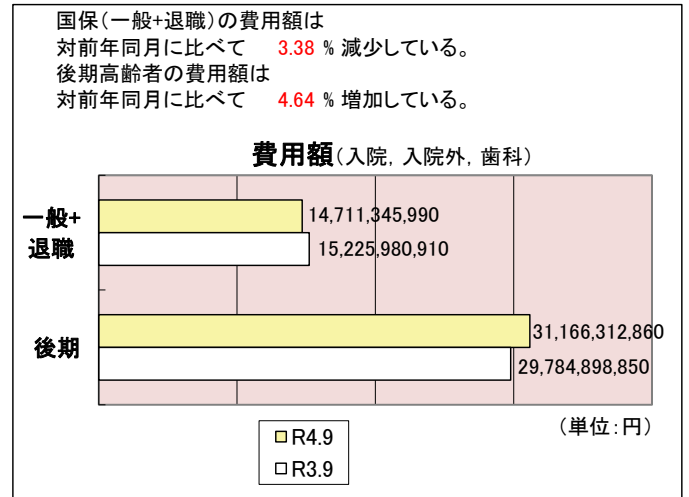
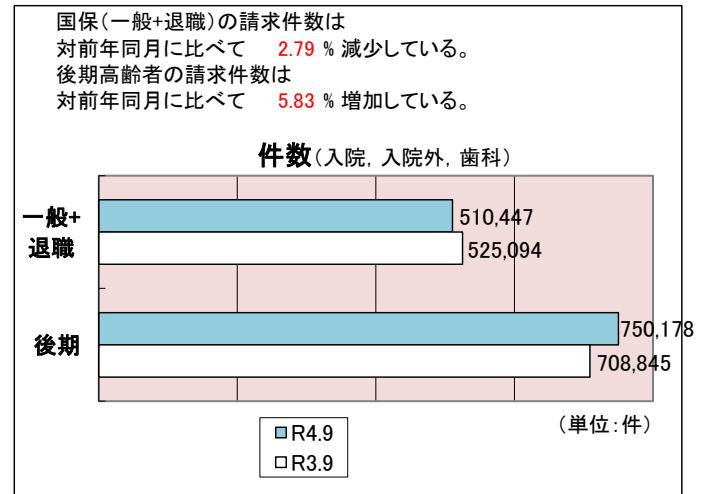
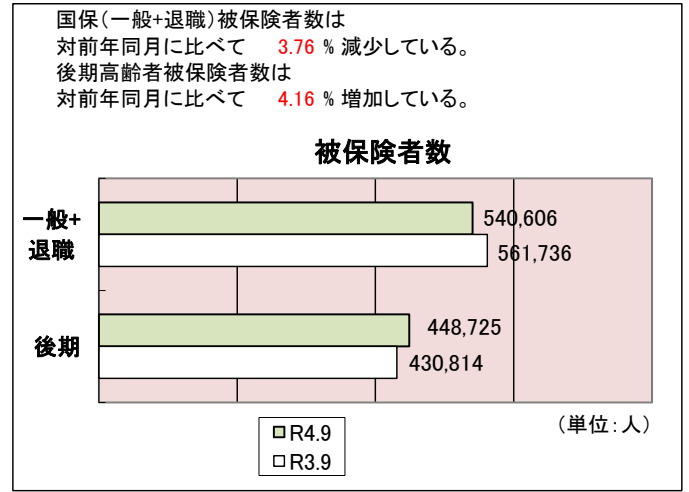


# 医療費の動き

令和4年9月診療分

9月末被保険者数(人)		区分	件数(件)	費用額(円)		
国民健康保険制度	一般	540,606	入院	11,337	6,761,713,560	
			入院外	402,926	6,610,700,750	
			歯科	96,184	1,338,928,130	
			計	510,447	14,711,342,440	
			調剤	274,468	3,248,579,070	
			食療養費・生活	医科	10,709	330,990,827
				歯科	36	355,479
				計	10,745	331,346,306
			訪問看護療養費	3,079	215,009,075	
	退職	0	入院	0	0	
			入院外	2	14,320	
			歯科	-2	-10,770	
			計	0	3,550	
			調剤	2	33,740	
			食療養費・生活	医科	0	0
				歯科	0	0
				計	0	0
			訪問看護療養費	0	0	
	一般+退職	540,606	入院	11,337	6,761,713,560	
			入院外	402,928	6,610,715,070	
			歯科	96,182	1,338,917,360	
			計	510,447	14,711,345,990	
			調剤	274,470	3,248,612,810	
			食療養費・生活	医科	10,709	330,990,827
歯科				36	355,479	
計				10,745	331,346,306	
訪問看護療養費			3,079	215,009,075		
後期高齢者医療制度	448,725	入院	29,998	17,861,371,060		
		入院外	611,429	11,562,258,710		
		歯科	108,751	1,742,683,090		
		計	750,178	31,166,312,860		
		調剤	435,832	5,795,435,770		
		食療養費・生活	医科	28,418	919,017,930	
			歯科	52	748,266	
			計	28,470	919,766,196	
		訪問看護療養費	3,497	349,175,035		



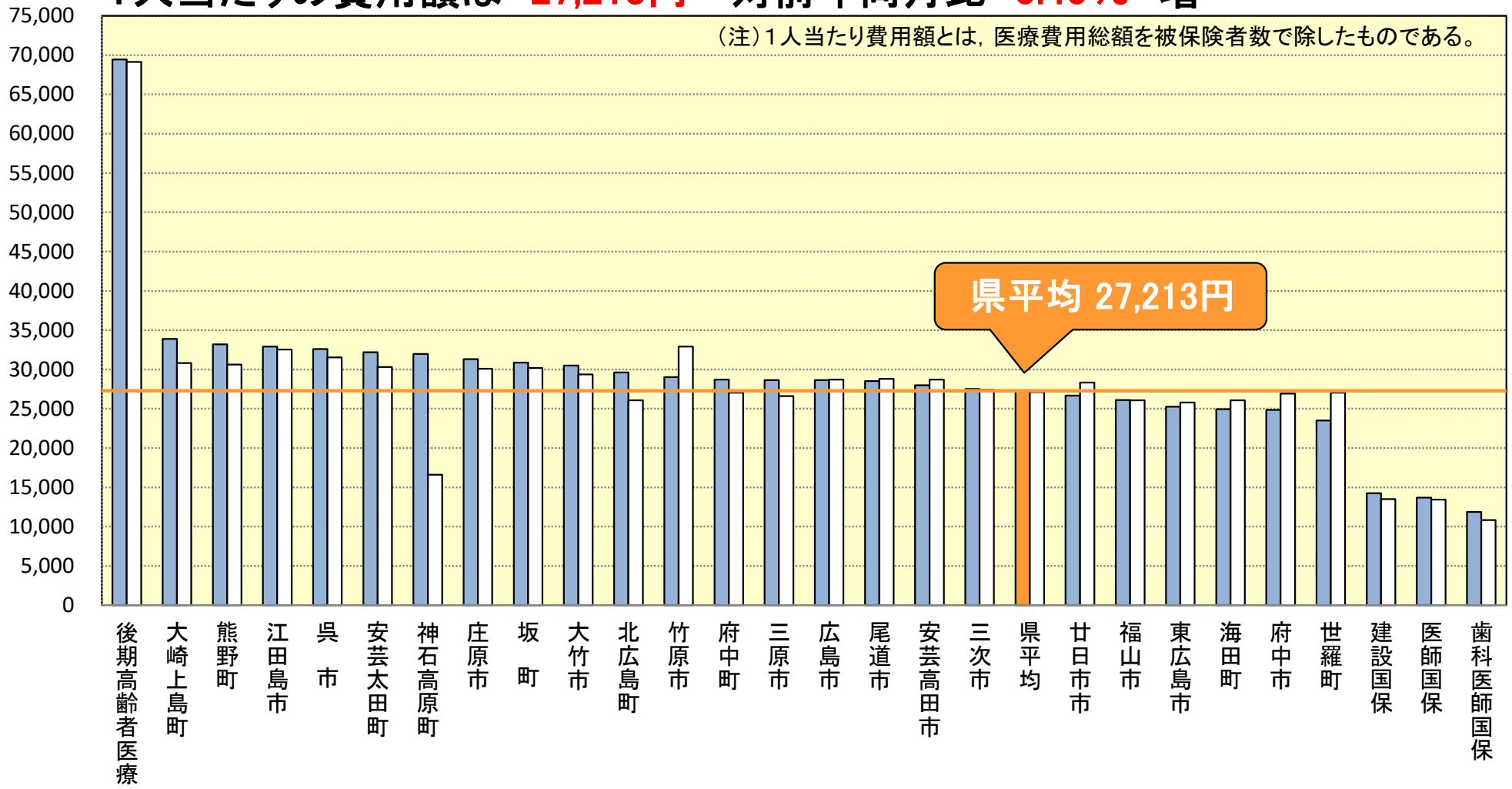
※国民健康保険・後期高齢者医療診療報酬等請求内訳書 (令和4年10月請求分)  
 ※国民健康保険・後期高齢者医療毎月事業状況報告書(A表) (令和4年9月分)

# 1人当たり費用額(円)

令和4年9月診療分  
■ R4.9 □ R3.9

1人当たりの費用額は **27,213円** 対前年同月比 **0.40%** 増

(注)1人当たり費用額とは、医療費用総額を被保険者数で除したものである。

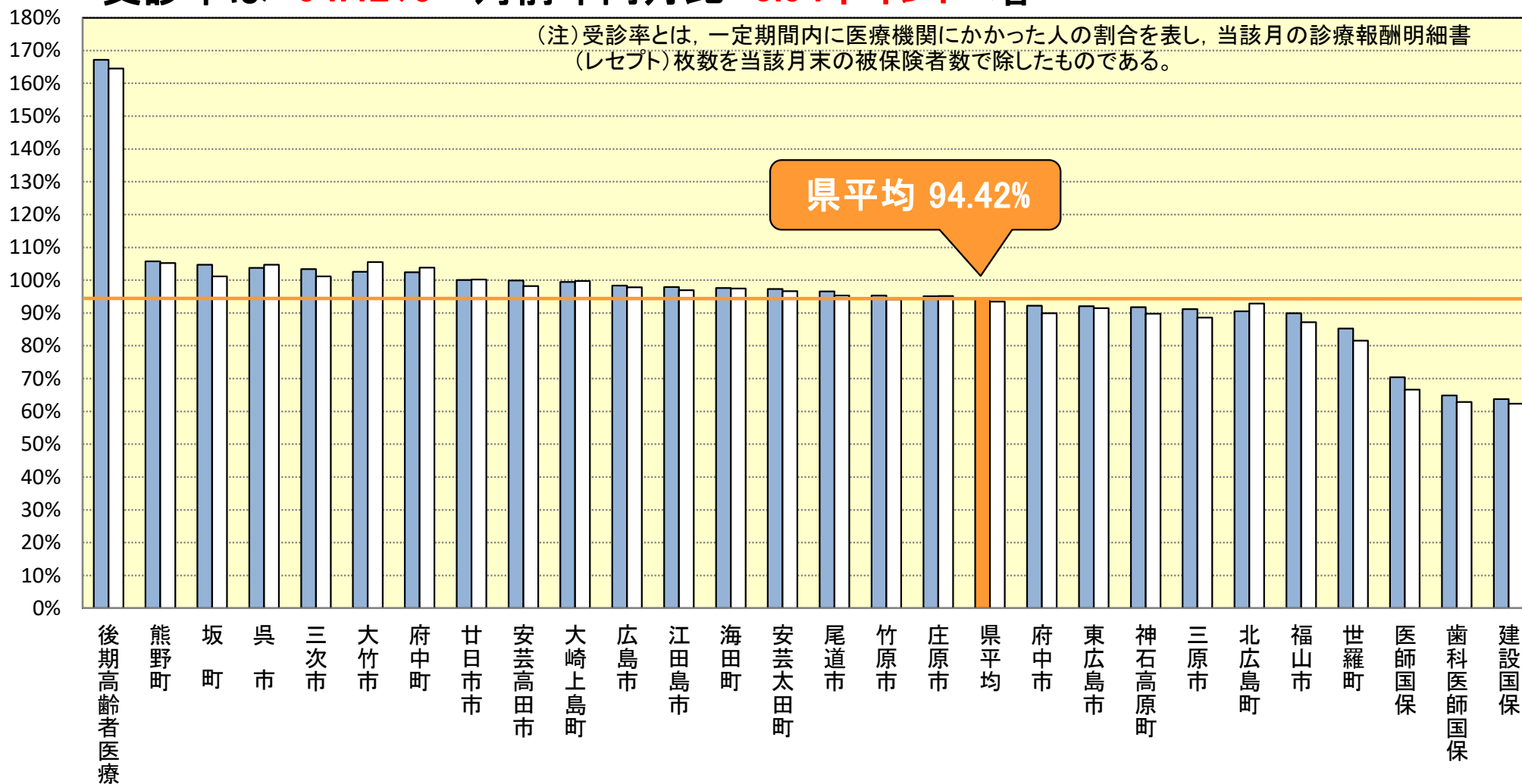


# ■ 受診率 (%)

令和4年9月診療分  
■ R4.9 □ R3.9

## 受診率は **94.42%** 対前年同月比 **0.94ポイント** 増

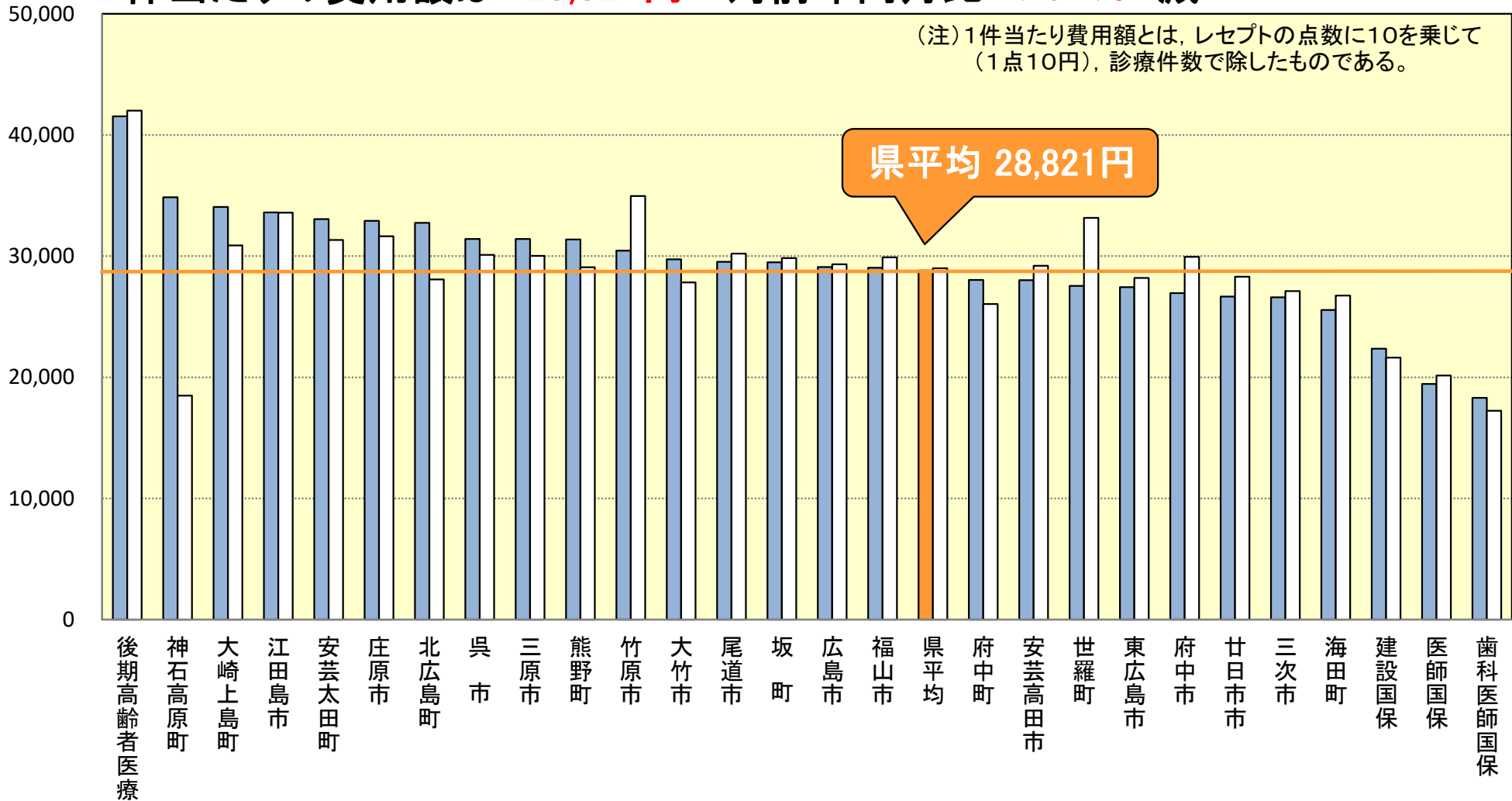
(注) 受診率とは、一定期間内に医療機関にかかった人の割合を表し、当該月の診療報酬明細書(レセプト)枚数を当該月末の被保険者数で除したものである。



# 1件当たり費用額(円)

令和4年9月診療分  
■ R4.9 □ R3.9

1件当たりの費用額は **28,821円** 対前年同月比 **0.61%** 減



# 1日当たり費用額(円)

令和4年9月診療分  
■ R4.9 □ R3.9

1日当たりの費用額は **15,216円** 対前年同月比 **1.68%** 増

県平均 15,216円

(注) 1日当たり費用額とは、レセプトの点数に10を乗じて、診療実日数で除したものである。

