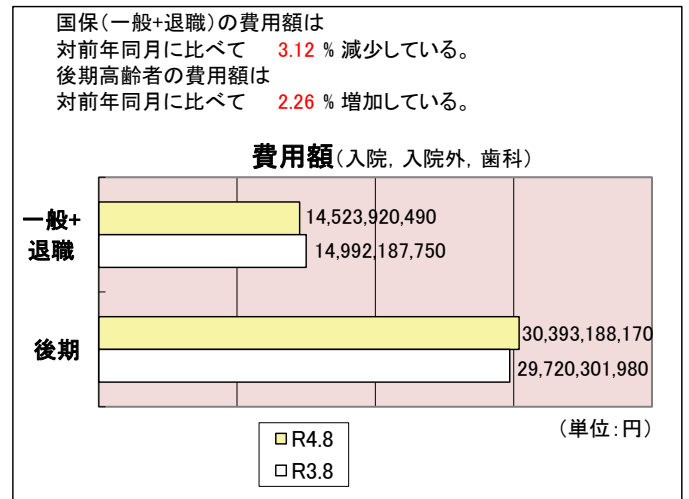
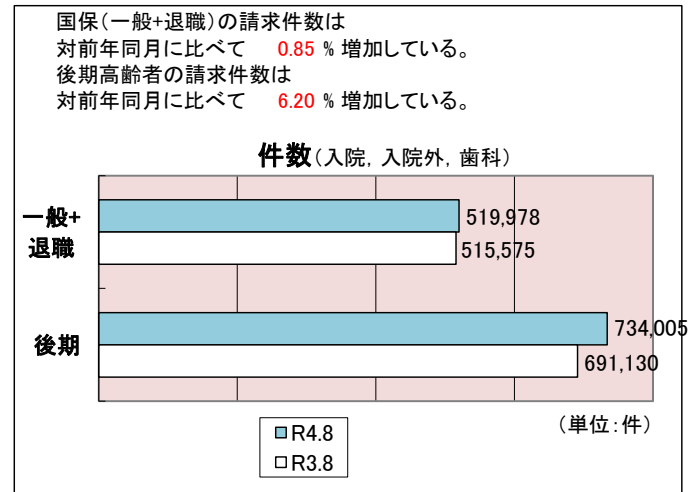
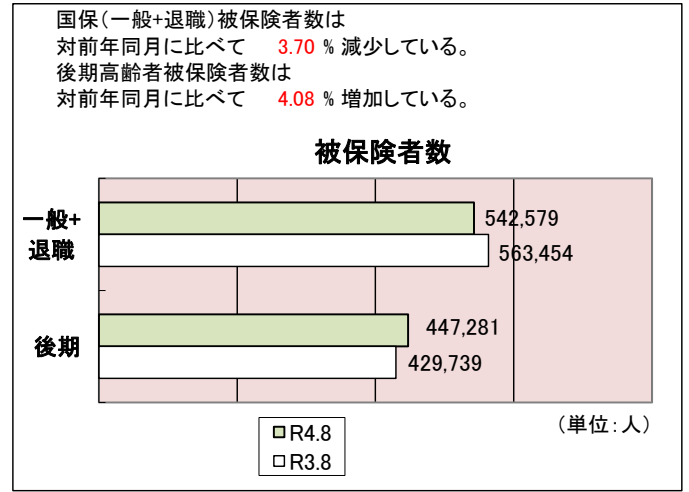


# 医療費の動き

令和4年8月診療分

8月末被保険者数(人)		区分	件数(件)	費用額(円)	
国民健康保険制度	一般	入院	10,747	6,360,121,070	
		入院外	416,795	6,904,565,810	
		歯科	92,432	1,259,181,940	
		計	519,974	14,523,868,820	
		調剤	286,028	3,323,922,100	
		食療養費・生活	医科	10,190	325,139,436
			歯科	38	358,254
			計	10,228	325,497,690
		訪問看護療養費	3,064	214,482,685	
		退職	入院	0	0
	入院外		3	58,730	
	歯科		1	-7,060	
	計		4	51,670	
	調剤		2	11,540	
	食療養費・生活		医科	0	0
			歯科	0	0
			計	0	0
	訪問看護療養費		0	0	
	一般+退職		入院	10,747	6,360,121,070
		入院外	416,798	6,904,624,540	
歯科		92,433	1,259,174,880		
計		519,978	14,523,920,490		
調剤		286,030	3,323,933,640		
食療養費・生活		医科	10,190	325,139,436	
		歯科	38	358,254	
		計	10,228	325,497,690	
訪問看護療養費		3,064	214,482,685		
後期高齢者医療制度		後期高齢者	入院	28,848	17,245,206,940
	入院外		604,198	11,555,884,570	
	歯科		100,959	1,592,096,660	
	計		734,005	30,393,188,170	
	調剤		435,341	5,917,310,840	
	食療養費・生活		医科	27,369	900,606,489
			歯科	49	812,580
			計	27,418	901,419,069
	訪問看護療養費		3,399	354,297,600	



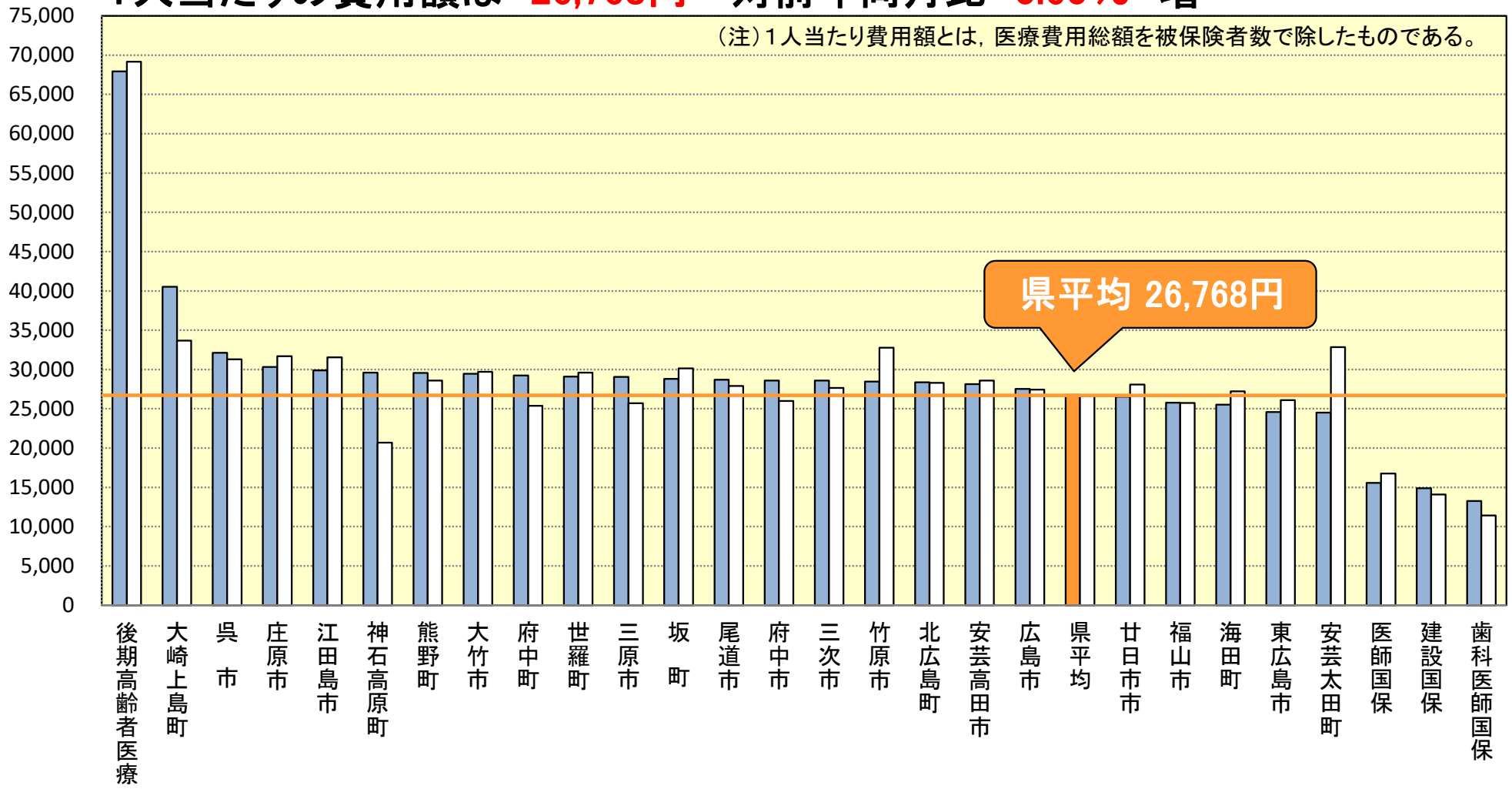
※国民健康保険・後期高齢者医療診療報酬等請求内訳書 (令和4年9月請求分)  
※国民健康保険・後期高齢者医療毎月事業状況報告書(A表) (令和4年8月分)

# 1人当たり費用額(円)

令和4年8月診療分  
■ R4.8 □ R3.8

1人当たりの費用額は **26,768円** 対前年同月比 **0.60%** 増

(注) 1人当たり費用額とは、医療費用総額を被保険者数で除したものである。

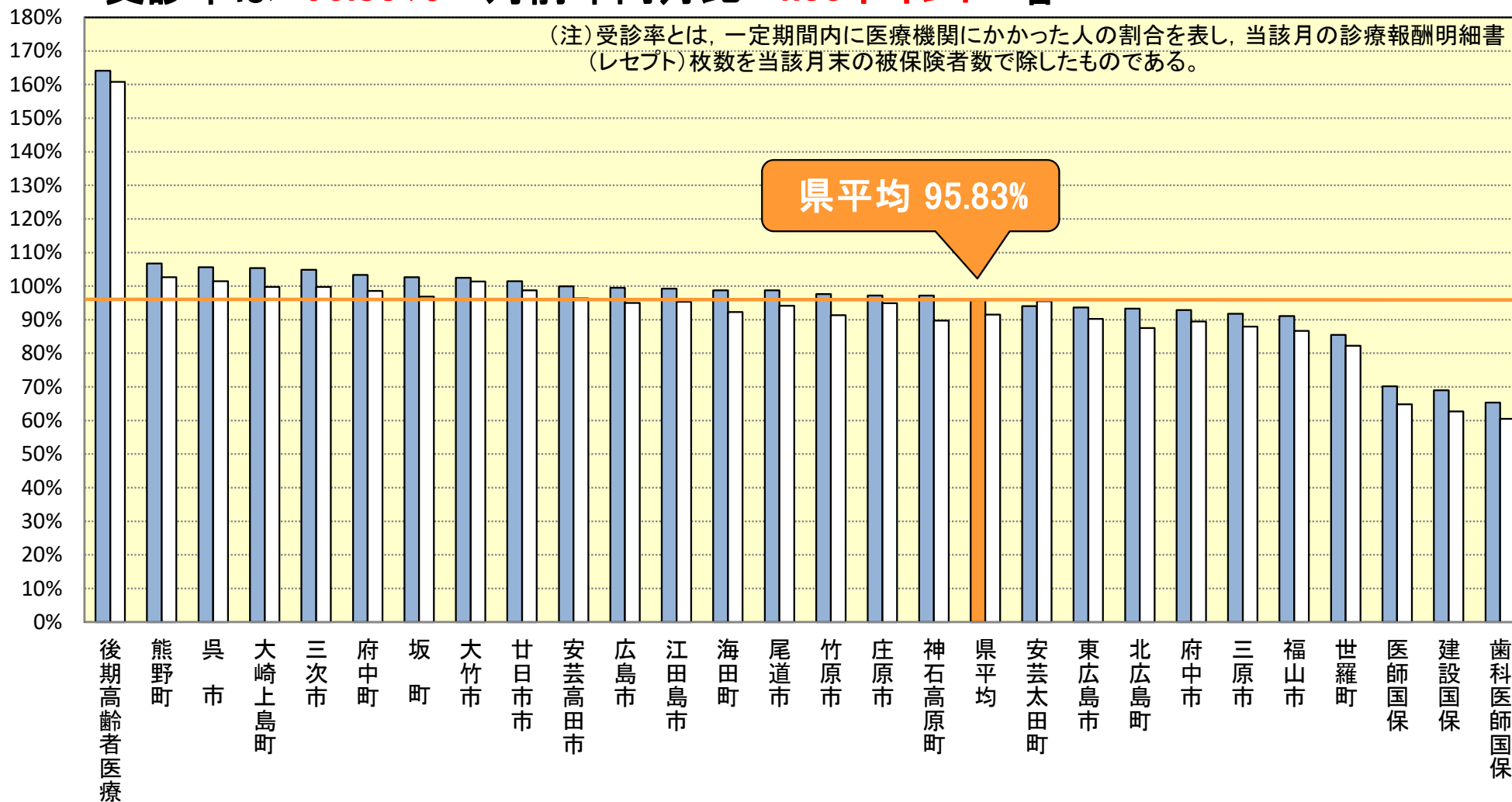


# ■ 受診率 (%)

令和4年8月診療分  
 ■ R4.8 □ R3.8

受診率は **95.83%** 対前年同月比 **4.33ポイント** 増

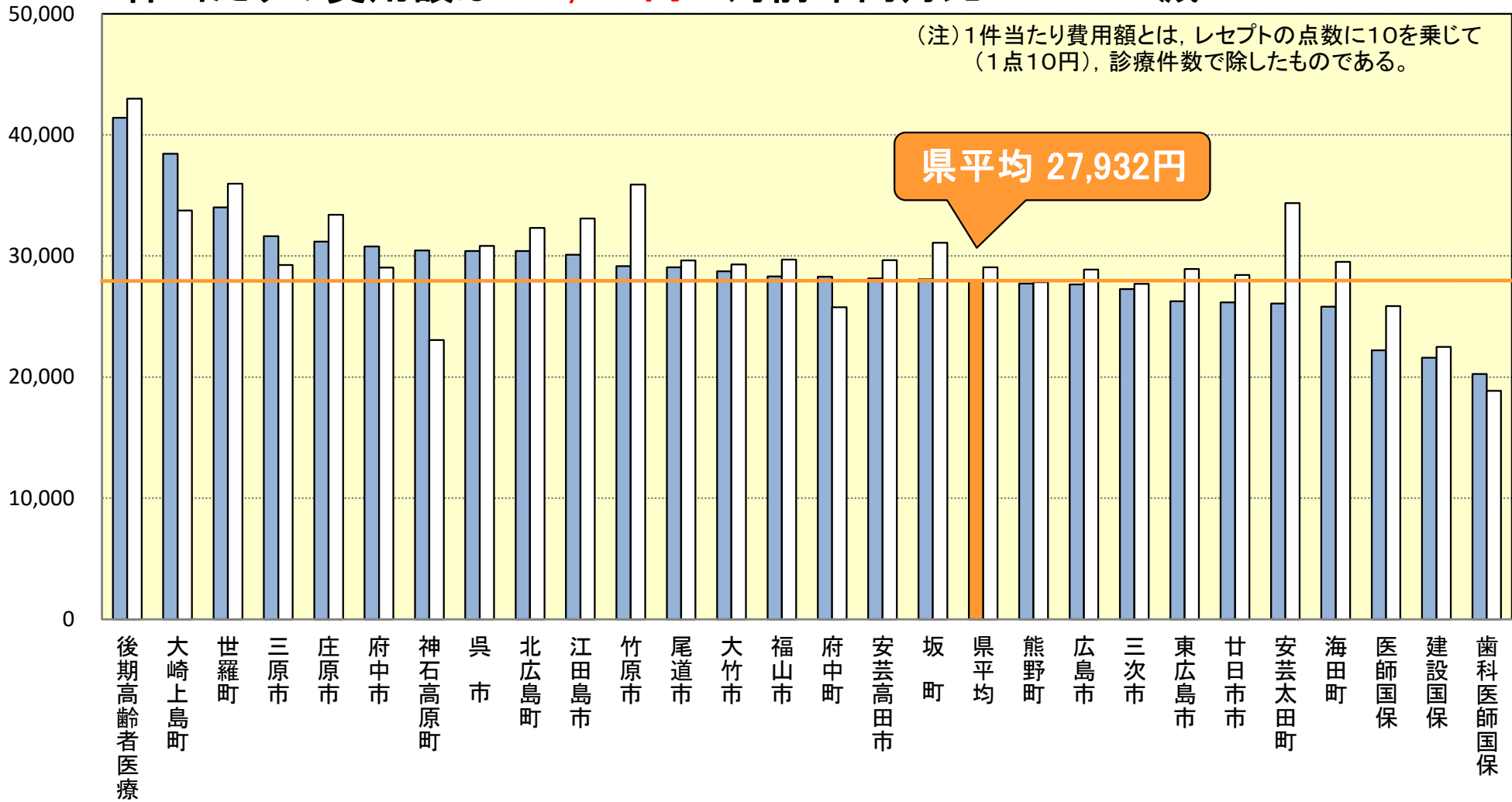
(注) 受診率とは、一定期間内に医療機関にかかった人の割合を表し、当該月の診療報酬明細書(レセプト)枚数を当該月末の被保険者数で除したものである。



# 1件当たり費用額(円)

令和4年8月診療分  
■ R4.8 □ R3.8

1件当たりの費用額は **27,932円** 対前年同月比 **3.94% 減**



# 1日当たり費用額(円)

令和4年8月診療分  
■ R4.8 □ R3.8

1日当たりの費用額は **14,810円** 対前年同月比 **1.72% 減**

県平均 14,810円

(注) 1日当たり費用額とは、レセプトの点数に10を乗じて、診療実日数で除したものである。

