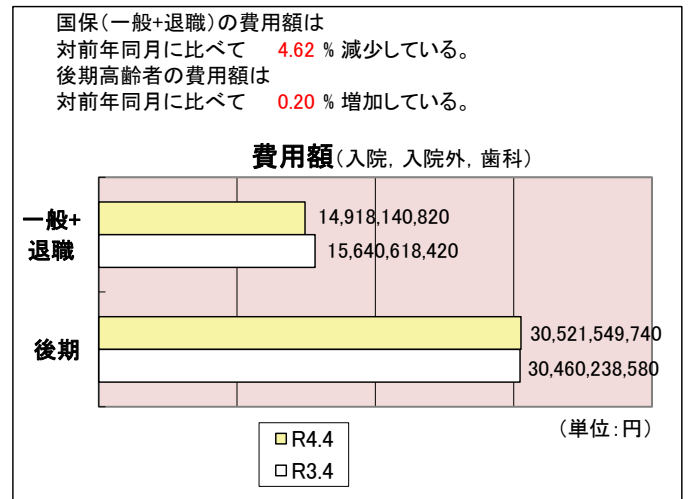
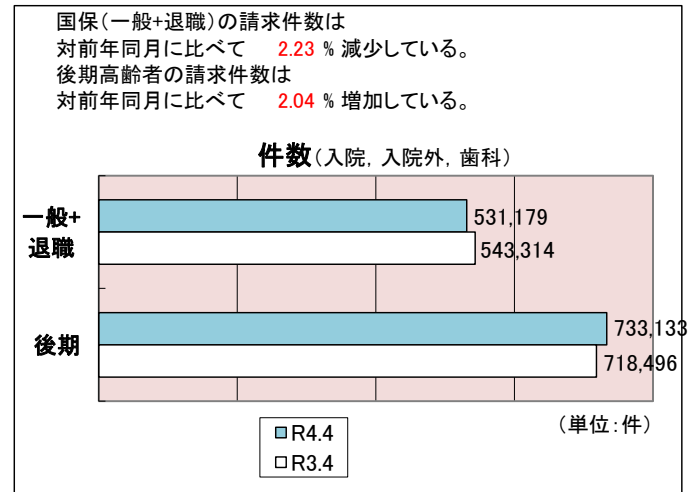
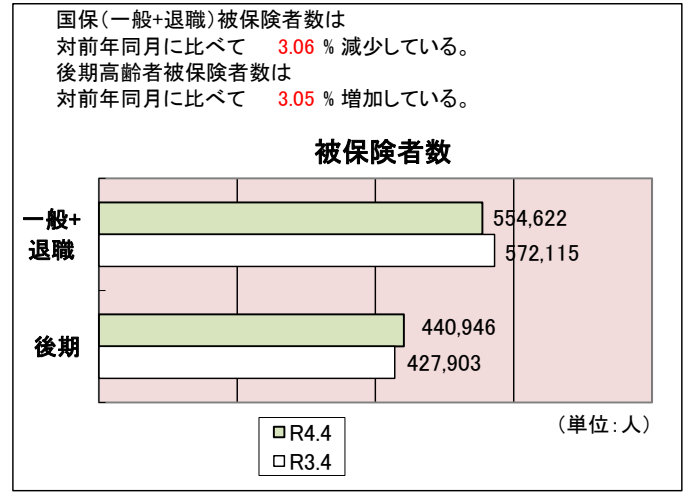


# 医療費の動き

令和4年4月診療分

4月末被保険者数(人)		区分	件数(件)	費用額(円)	
国民健康保険制度	一般	入院	11,539	6,858,090,140	
		入院外	419,878	6,643,029,460	
		歯科	99,762	1,417,028,500	
		計	531,179	14,918,148,100	
		調剤	287,065	3,400,801,170	
		食療養費・生活費	医科	10,966	343,635,975
			歯科	29	279,385
			計	10,995	343,915,360
	訪問看護療養費	2,920	200,104,125		
	退職	入院	0	-1,800	
		入院外	-1	-9,580	
		歯科	1	4,100	
		計	0	-7,280	
		調剤	1	4,420	
		食療養費・生活費	医科	0	0
			歯科	0	0
			計	0	0
	訪問看護療養費	0	0		
	一般+退職	入院	11,539	6,858,088,340	
		入院外	419,877	6,643,019,880	
歯科		99,763	1,417,032,600		
計		531,179	14,918,140,820		
調剤		287,066	3,400,805,590		
食療養費・生活費		医科	10,966	343,635,975	
		歯科	29	279,385	
		計	10,995	343,915,360	
訪問看護療養費	2,920	200,104,125			
後期高齢者医療制度	後期高齢者	入院	30,034	17,545,463,690	
		入院外	596,804	11,233,784,500	
		歯科	106,295	1,742,301,550	
		計	733,133	30,521,549,740	
		調剤	424,728	5,769,758,210	
		食療養費・生活費	医科	28,604	943,862,704
			歯科	50	698,346
			計	28,654	944,561,050
訪問看護療養費	3,073	300,580,265			



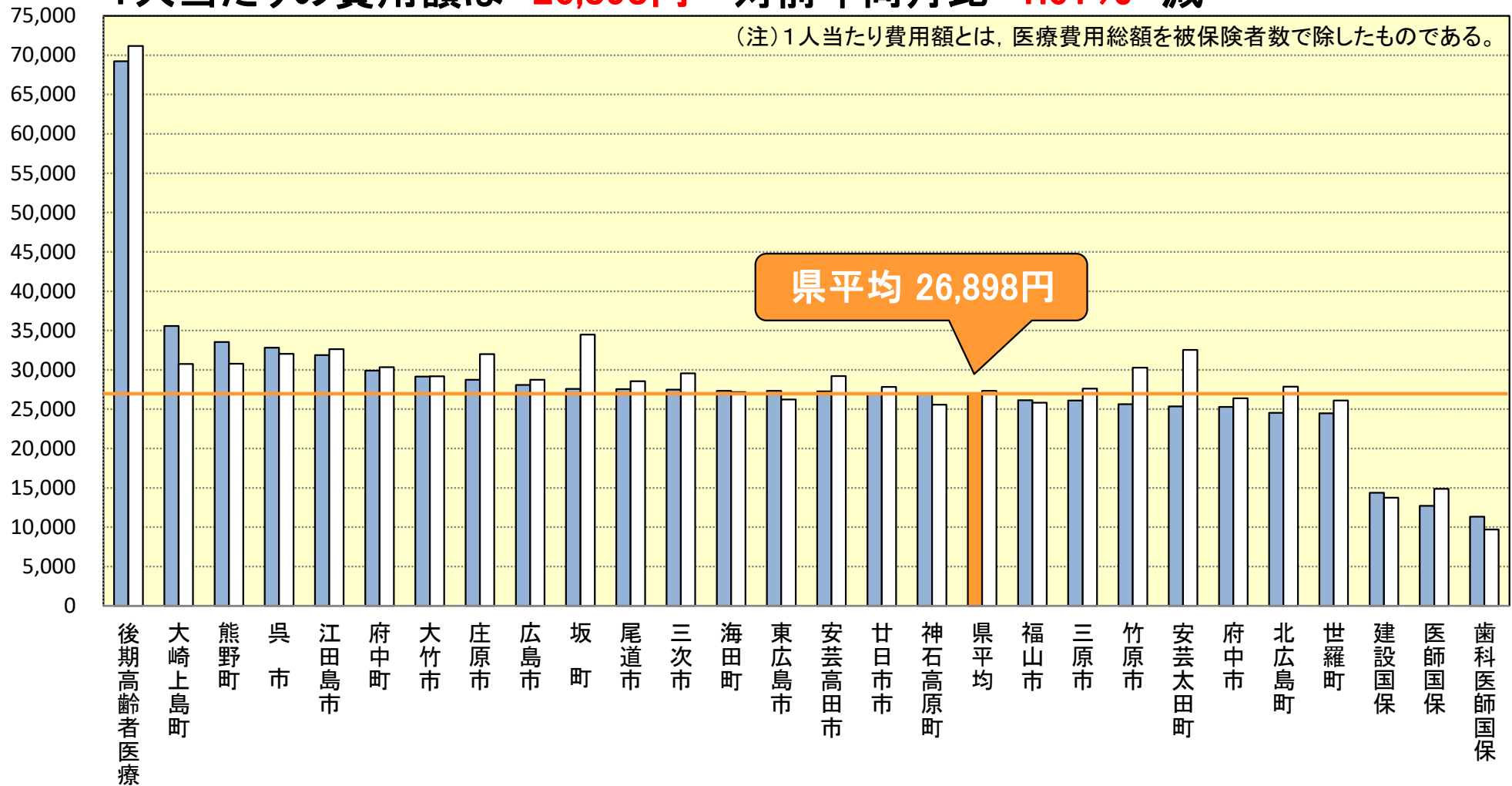
※国民健康保険・後期高齢者医療診療報酬等請求内訳書 (令和4年5月請求分)  
※国民健康保険・後期高齢者医療毎月事業状況報告書(A表) (令和4年4月分)

# 1人当たり費用額(円)

令和4年4月診療分  
■ R4.4 □ R3.4

1人当たりの費用額は **26,898円** 対前年同月比 **1.61% 減**

(注) 1人当たり費用額とは、医療費用総額を被保険者数で除したものである。

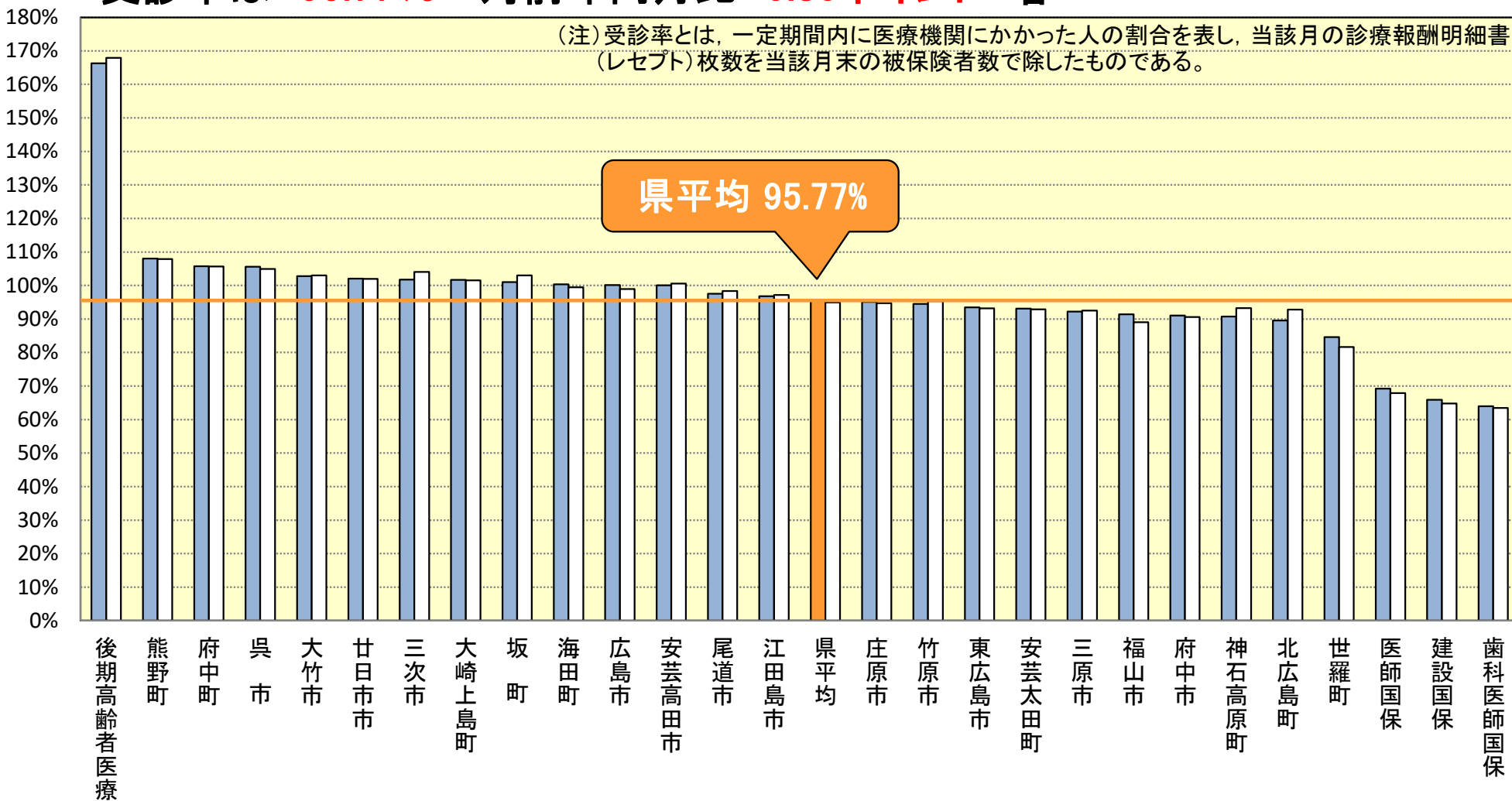


# ■ 受診率(%)

令和4年4月診療分  
■ R4.4 □ R3.4

受診率は **95.77%** 対前年同月比 **0.80ポイント** 増

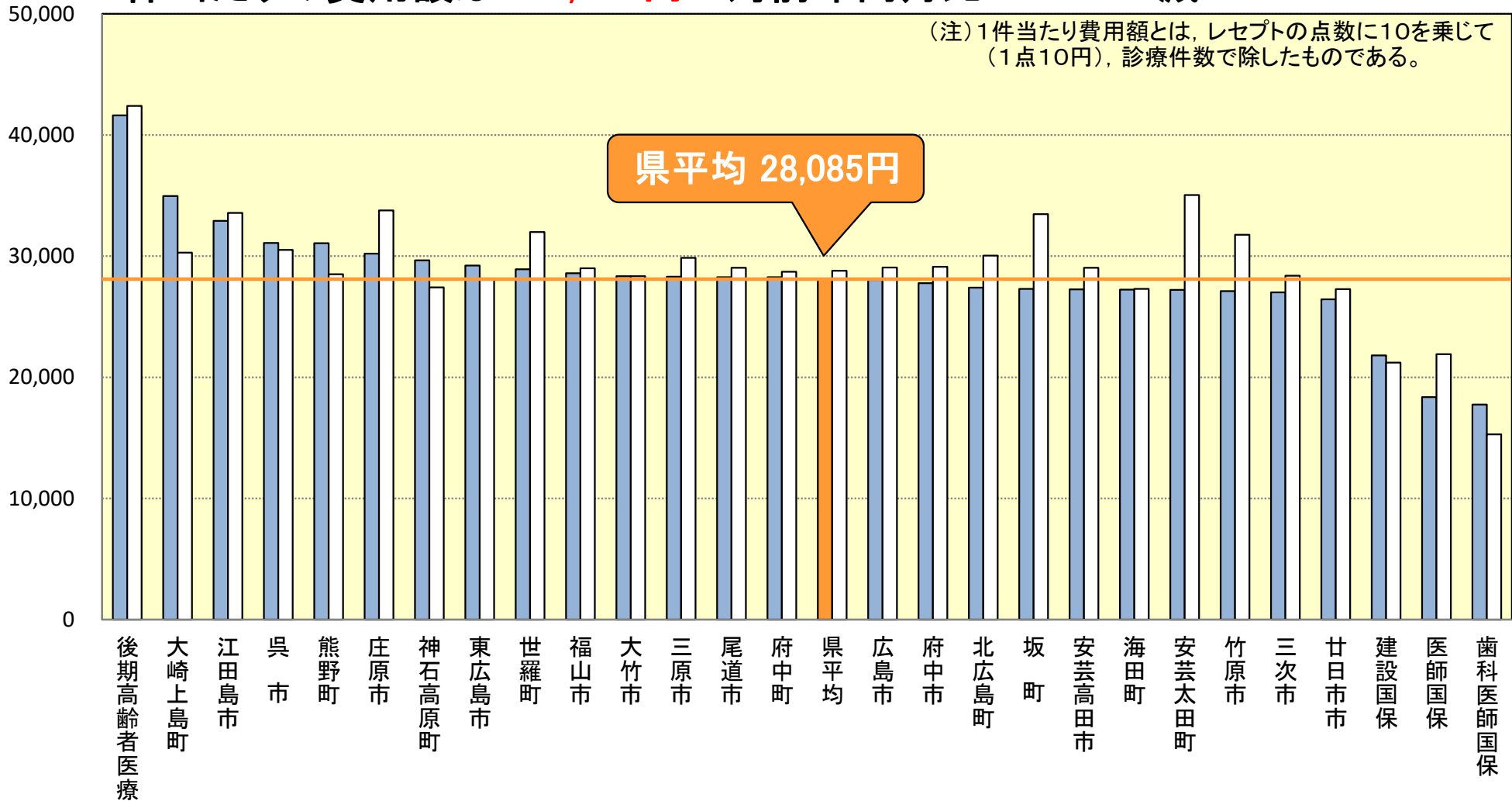
(注)受診率とは、一定期間内に医療機関にかかった人の割合を表し、当該月の診療報酬明細書(レセプト)枚数を当該月末の被保険者数で除したものである。



# 1件当たり費用額(円)

令和4年4月診療分  
■ R4.4 □ R3.4

1件当たりの費用額は **28,085円** 対前年同月比 **2.44%** 減



# 1日当たり費用額(円)

令和4年4月診療分  
■ R4.4 □ R3.4

1日当たりの費用額は **14,731円** 対前年同月比 **0.56%** 増

県平均 14,731円

(注) 1日当たり費用額とは、レセプトの点数に10を乗じて、診療実日数で除したものである。

