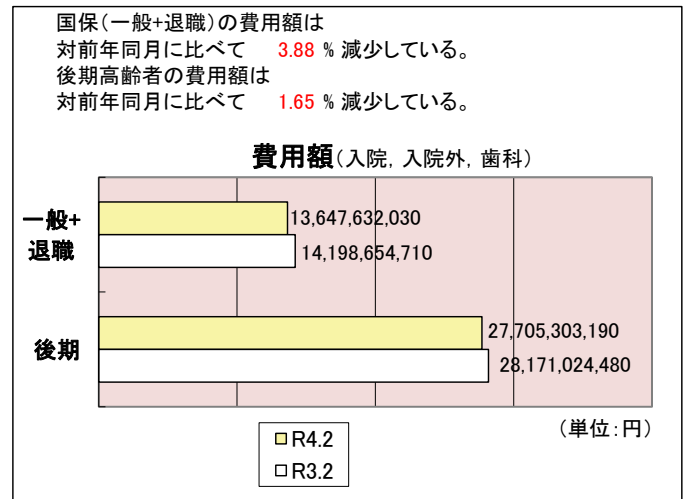
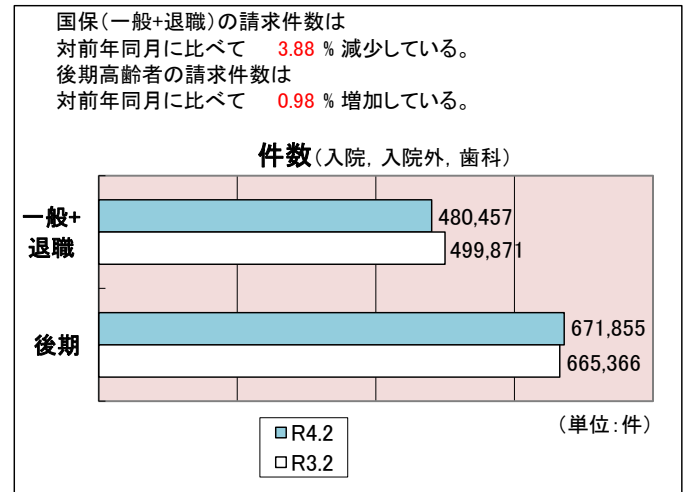
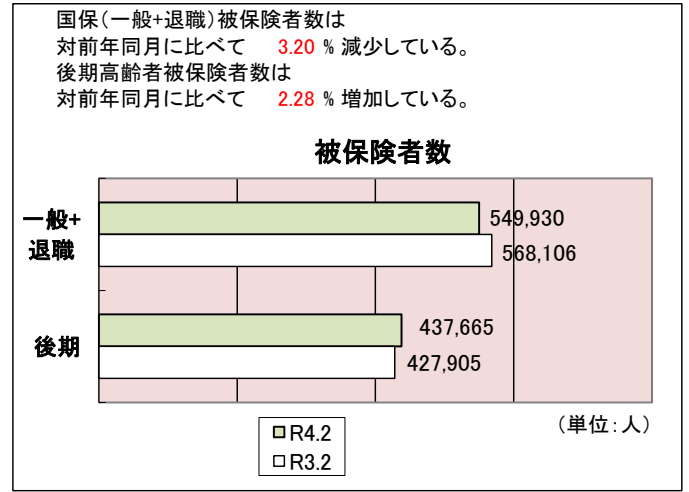


# 医療費の動き

令和4年2月診療分

2月末被保険者数(人)		区分	件数(件)	費用額(円)	
国民健康保険制度	一般	入院	11,122	6,375,499,370	
		入院外	378,662	6,037,710,940	
		歯科	90,669	1,234,380,960	
		計	480,453	13,647,591,270	
		調剤	259,432	3,102,899,970	
		食療養費・生活	医科	10,471	316,780,626
			歯科	25	228,602
			計	10,496	317,009,228
		訪問看護療養費	2,838	181,741,290	
	退職	入院	0	0	
		入院外	1	24,760	
		歯科	3	16,000	
		計	4	40,760	
		調剤	1	4,560	
		食療養費・生活	医科	0	0
			歯科	0	0
			計	0	0
		訪問看護療養費	0	0	
	一般+退職	入院	11,122	6,375,499,370	
		入院外	378,663	6,037,735,700	
		歯科	90,672	1,234,396,960	
		計	480,457	13,647,632,030	
		調剤	259,433	3,102,904,530	
		食療養費・生活	医科	10,471	316,780,626
			歯科	25	228,602
			計	10,496	317,009,228
		訪問看護療養費	2,838	181,741,290	
後期高齢者医療制度	入院	28,884	16,098,635,380		
	入院外	549,176	10,116,057,610		
	歯科	93,795	1,490,610,200		
	計	671,855	27,705,303,190		
	調剤	393,443	5,382,515,950		
	食療養費・生活	医科	27,418	873,737,204	
		歯科	39	506,380	
		計	27,457	874,243,584	
	訪問看護療養費	2,890	269,548,760		



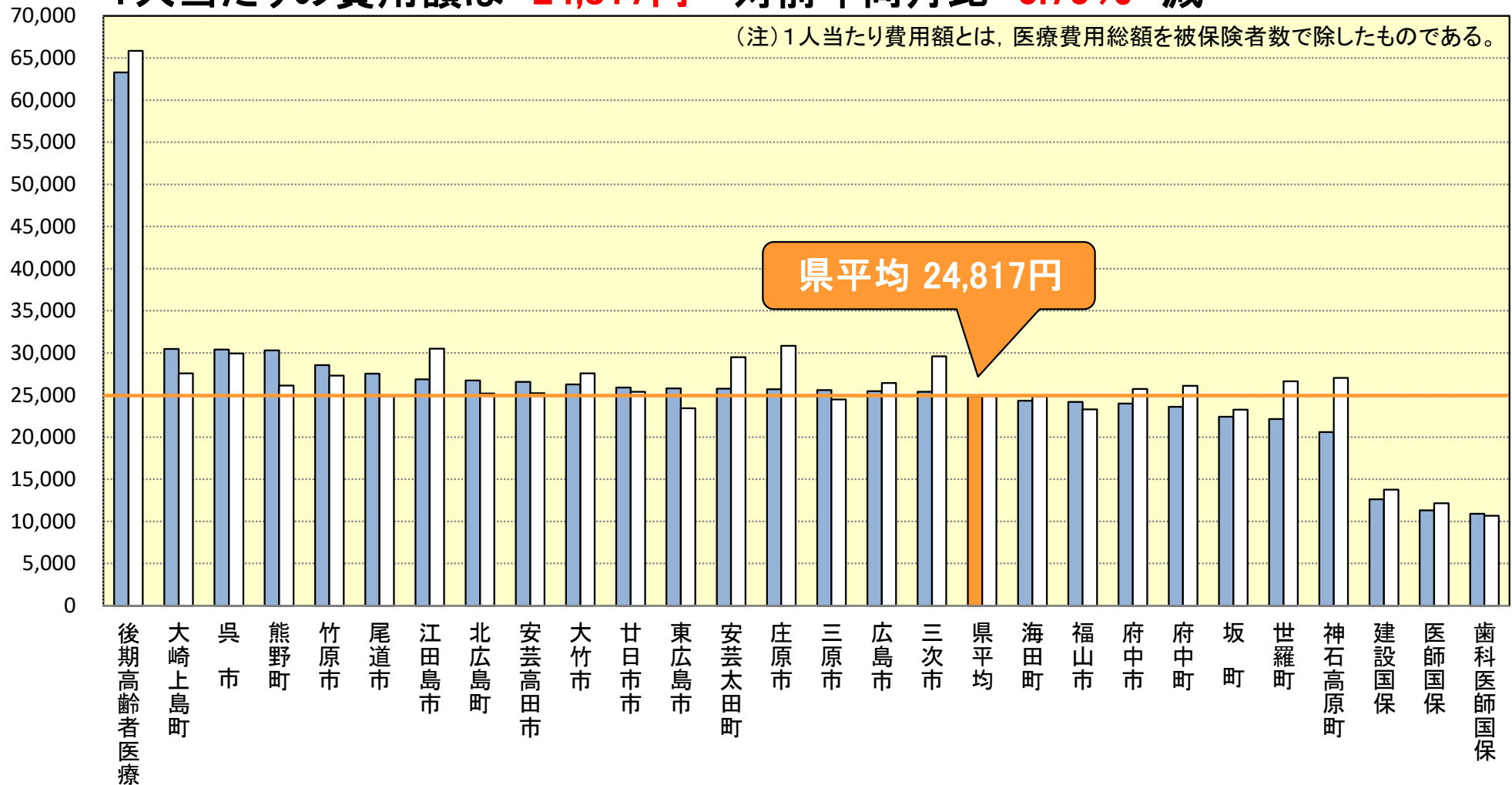
※国民健康保険・後期高齢者医療診療報酬等請求内訳書 (令和4年3月審査分)  
※国民健康保険・後期高齢者医療毎月事業状況報告書(A表) (令和4年2月分)

# 1人当たり費用額(円)

令和4年2月診療分  
■ R4.2 □ R3.2

1人当たりの費用額は **24,817円** 対前年同月比 **0.70% 減**

(注) 1人当たり費用額とは、医療費用総額を被保険者数で除したものである。

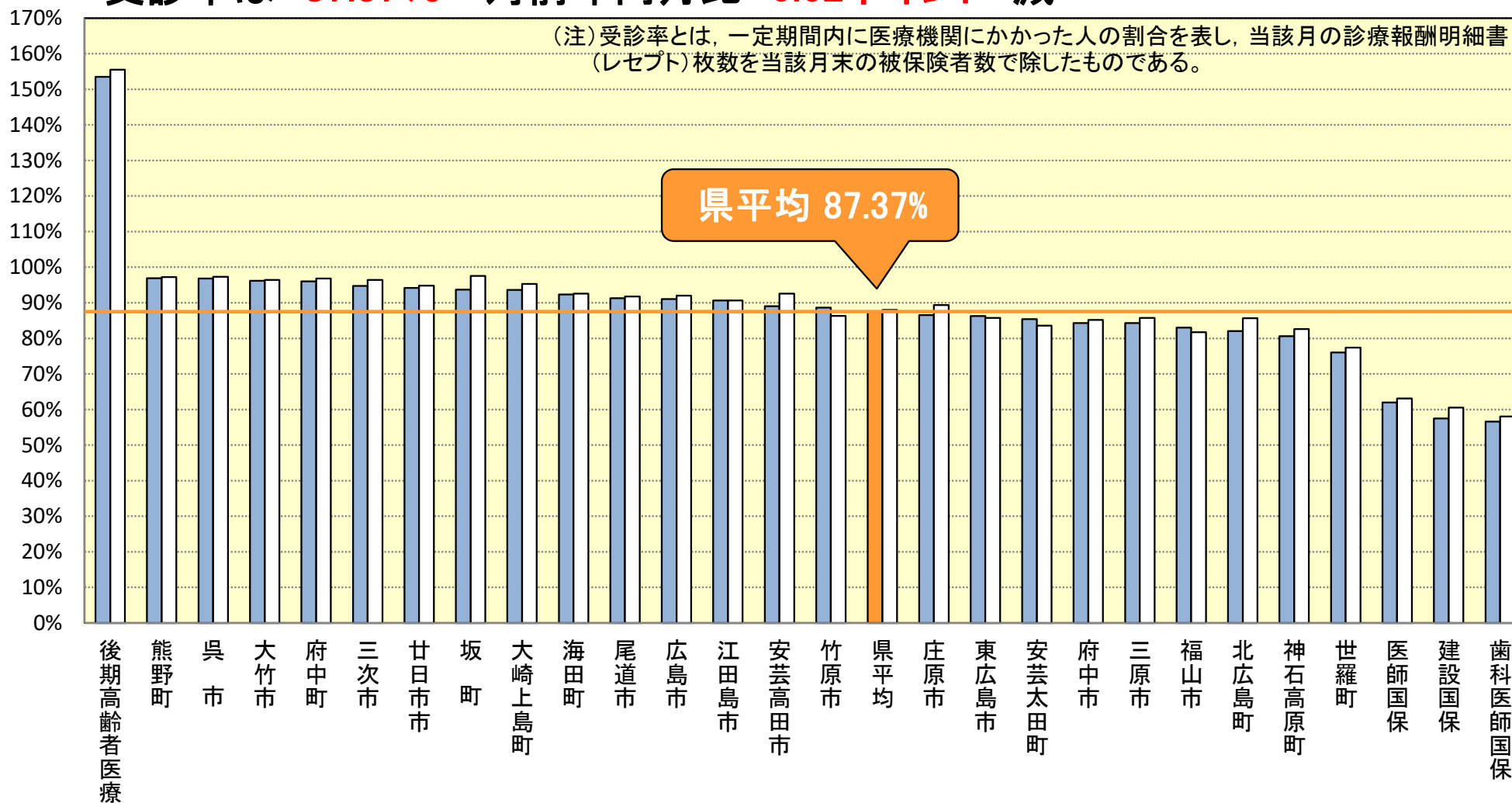


# ■ 受診率 (%)

令和4年2月診療分  
■ R4.2 □ R3.2

受診率は **87.37%** 対前年同月比 **0.62ポイント** 減

(注) 受診率とは、一定期間内に医療機関にかかった人の割合を表し、当該月の診療報酬明細書(レセプト)枚数を当該月末の被保険者数で除したものである。

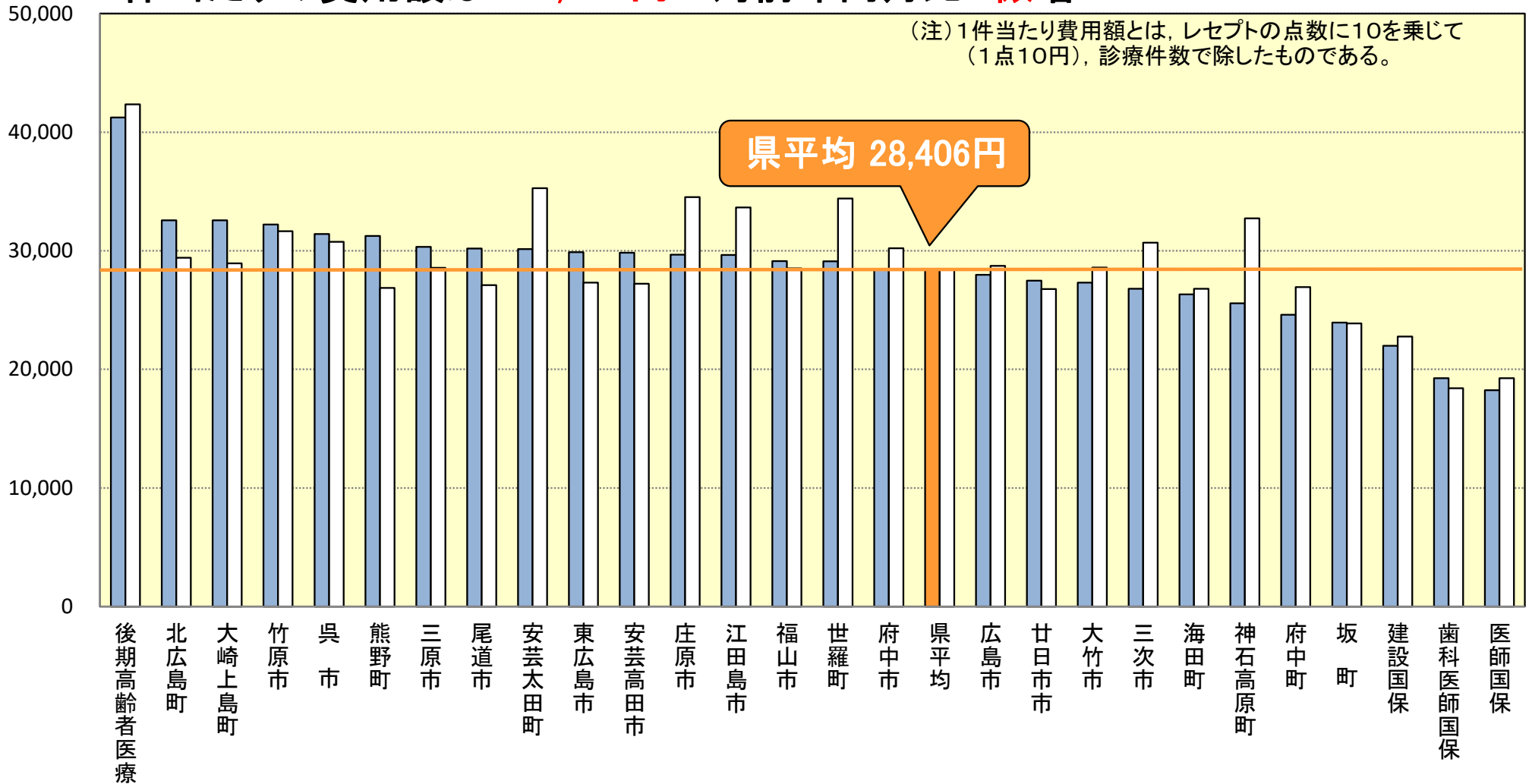


# 1件当たり費用額(円)

令和4年2月診療分

■ R4.2 □ R3.2

1件当たりの費用額は **28,406円** 対前年同月比 **微増**



# 1日当たり費用額(円)

令和4年2月診療分  
■ R4.2 □ R3.2

1日当たりの費用額は **15,281円** 対前年同月比 **2.57% 増**

