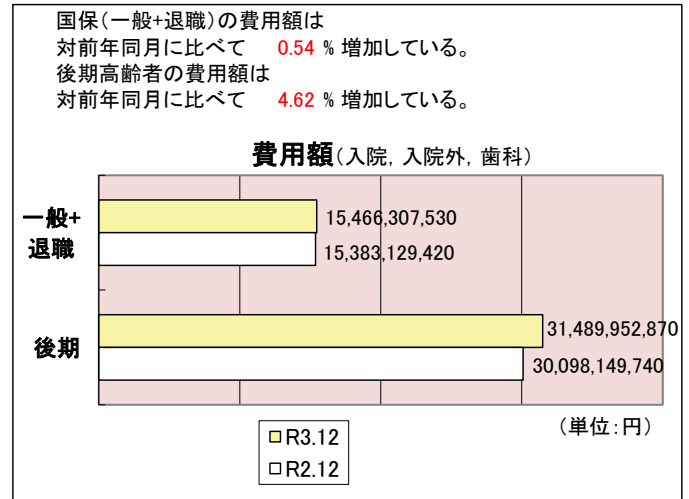
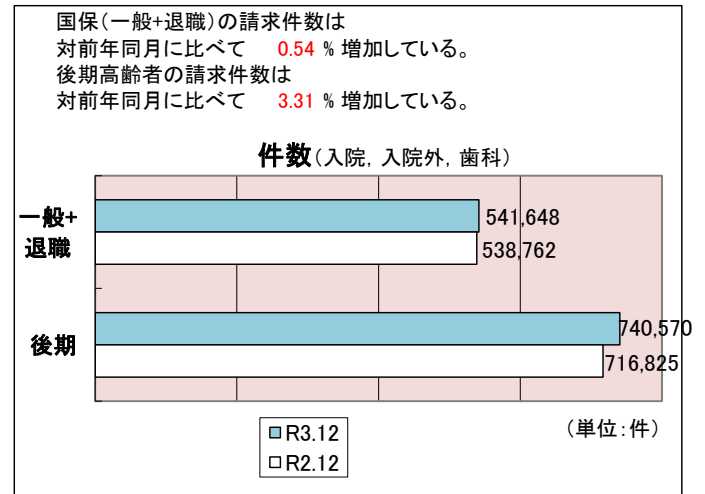
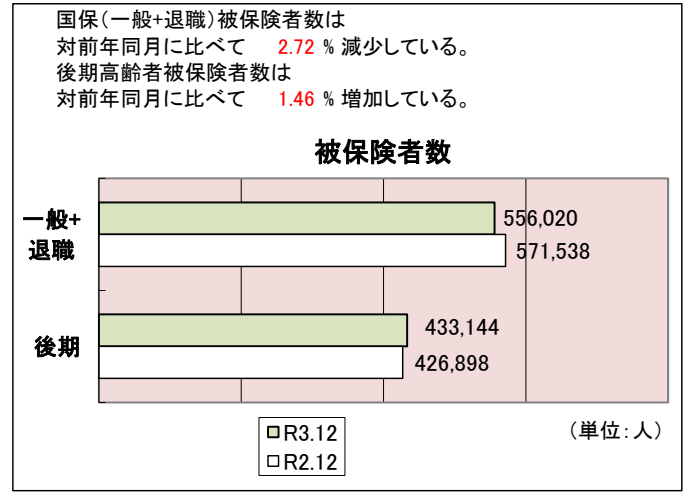


医療費の動き

令和3年12月診療分

12月末被保険者数(人)		区分	件数(件)	費用額(円)		
国民健康保険制度	一般	556,020	入院	12,141	7,250,622,330	
			入院外	423,520	6,767,687,910	
			歯科	105,985	1,447,998,020	
			計	541,646	15,466,308,260	
			調剤	289,106	3,618,037,520	
			食療養費・生活	医科	11,508	367,626,625
				歯科	33	350,638
				計	11,541	367,977,263
			訪問看護療養費	2,837	201,358,610	
	退職	0	入院	0	0	
			入院外	1	1,940	
			歯科	1	-2,670	
			計	2	-730	
			調剤	2	6,940	
			食療養費・生活	医科	0	0
				歯科	0	0
				計	0	0
			訪問看護療養費	1	300,540	
	一般+退職	556,020	入院	12,141	7,250,622,330	
			入院外	423,521	6,767,689,850	
			歯科	105,986	1,447,995,350	
			計	541,648	15,466,307,530	
			調剤	289,108	3,618,044,460	
			食療養費・生活	医科	11,508	367,626,625
				歯科	33	350,638
				計	11,541	367,977,263
			訪問看護療養費	2,838	201,659,150	
後期高齢者医療制度	433,144	入院	31,388	18,393,112,300		
		入院外	598,715	11,307,515,520		
		歯科	110,467	1,789,325,050		
		計	740,570	31,489,952,870		
		調剤	428,877	6,191,660,720		
		食療養費・生活	医科	29,952	988,805,306	
			歯科	59	694,191	
			計	30,011	989,499,497	
		訪問看護療養費	3,064	303,580,680		



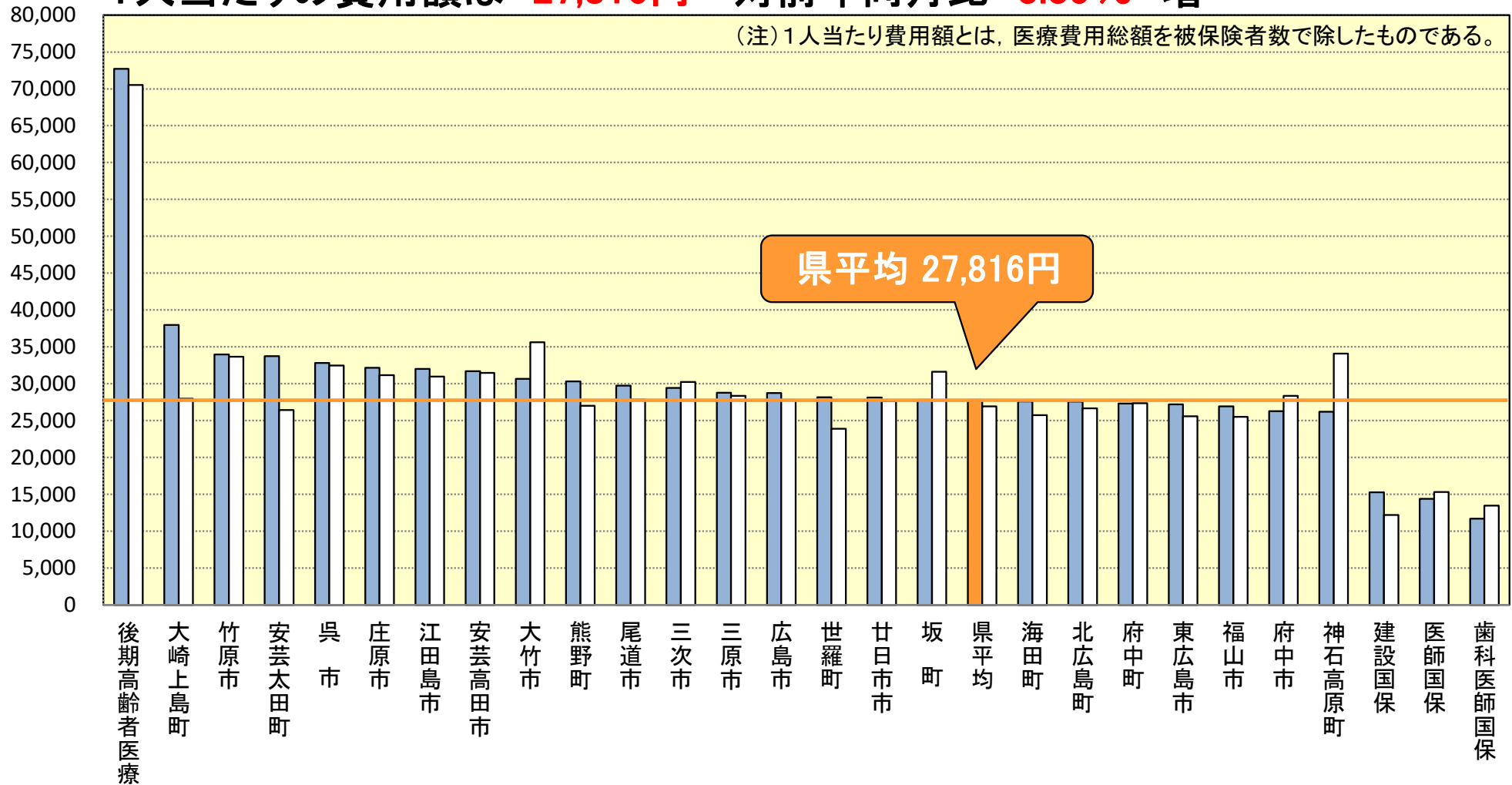
※国民健康保険・後期高齢者医療診療報酬等請求内訳書 (令和4年1月審査分)
※国民健康保険・後期高齢者医療毎月事業状況報告書(A表) (令和3年12月分)

1人当たり費用額(円)

令和3年12月診療分
■ R3.12 □ R2.12

1人当たりの費用額は **27,816円** 対前年同月比 **3.35%** 増

(注) 1人当たり費用額とは、医療費用総額を被保険者数で除したものである。



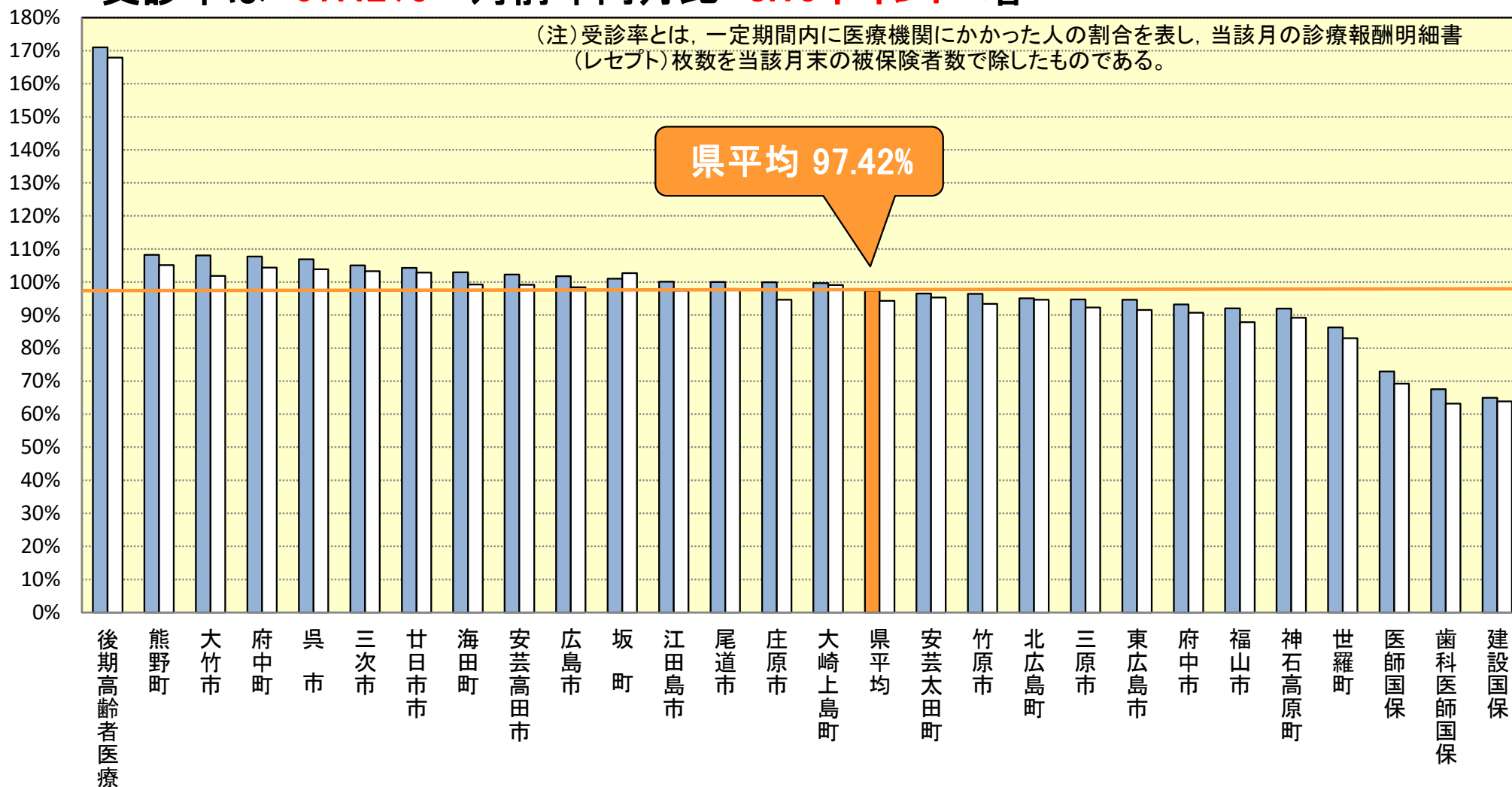
■ 受診率 (%)

令和3年12月診療分

■ R3.12 □ R2.12

受診率は **97.42%** 対前年同月比 **3.15ポイント** 増

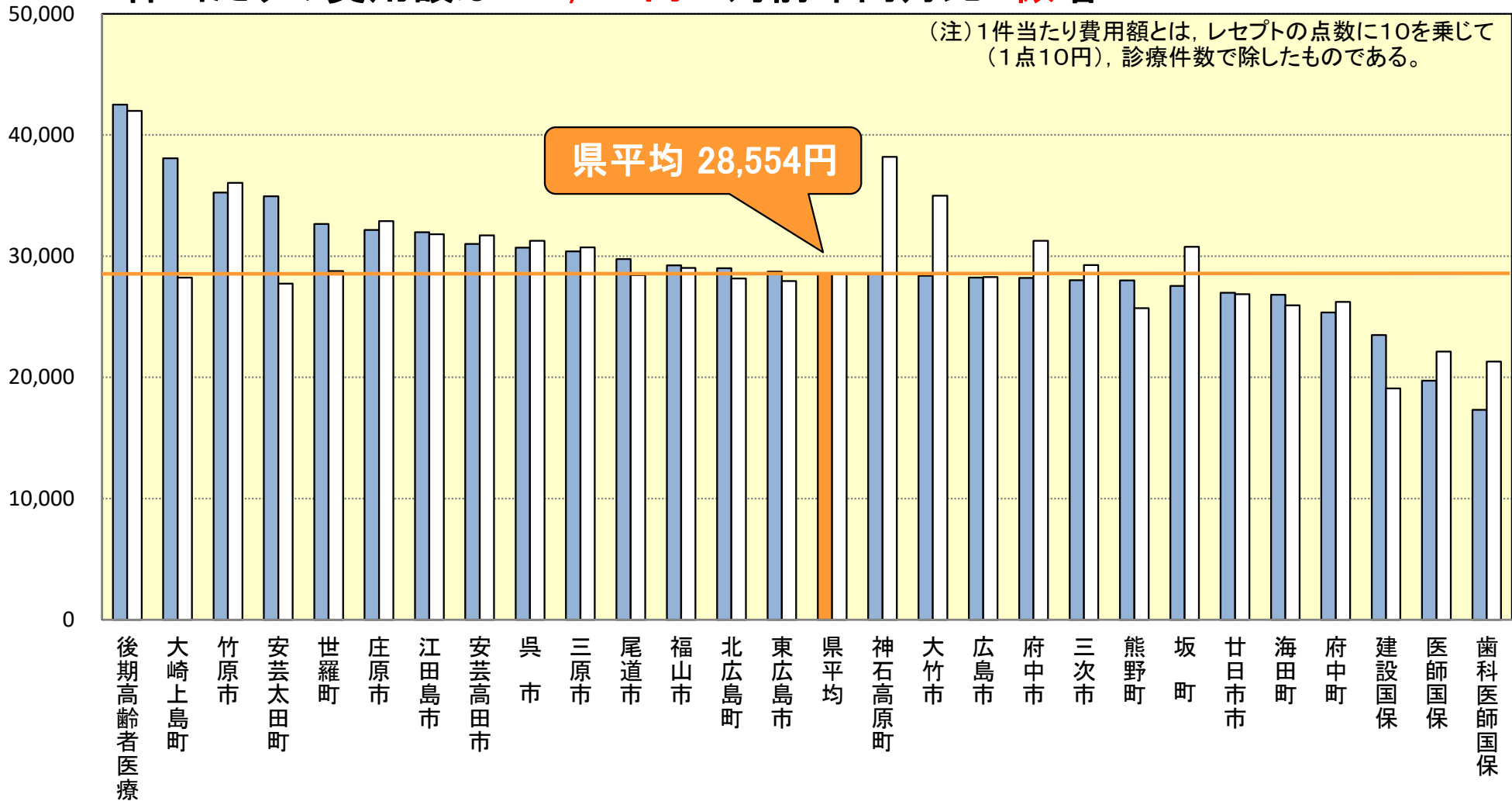
(注) 受診率とは、一定期間内に医療機関にかかった人の割合を表し、当該月の診療報酬明細書(レセプト)枚数を当該月末の被保険者数で除したものである。



1件当たり費用額(円)

令和3年12月診療分
 ■ R3.12 □ R2.12

1件当たりの費用額は **28,554円** 対前年同月比 **微増**



1日あたり費用額(円)

令和3年12月診療分
■ R3.12 □ R2.12

1日当たりの費用額は **14,767円** 対前年同月比 **0.75% 増**

(注) 1日あたり費用額とは、レセプトの点数に10を乗じて、診療実日数で除したものである。

