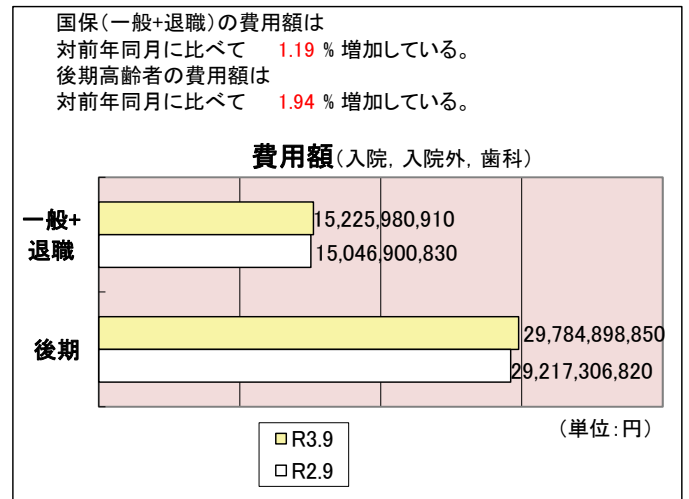
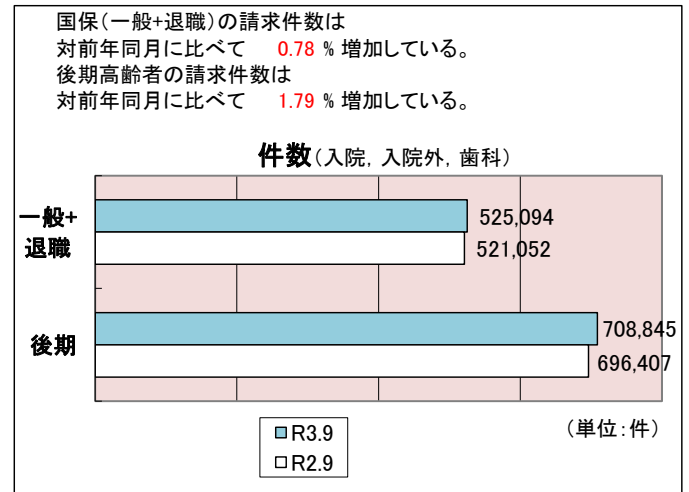
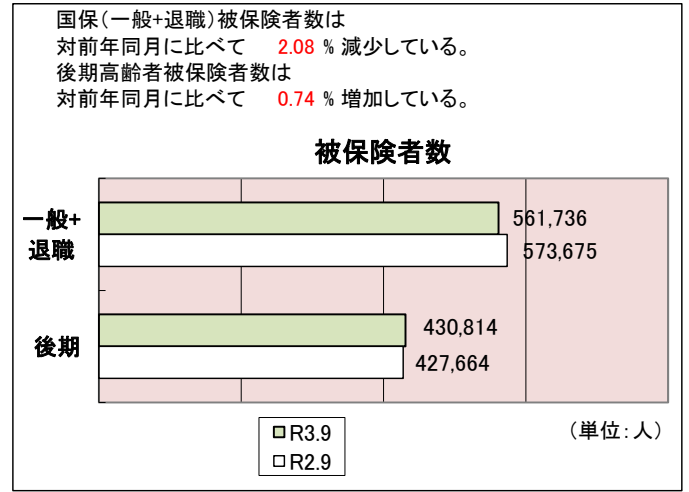


# 医療費の動き

令和3年9月診療分

9月末被保険者数(人)		区分	件数(件)	費用額(円)		
国民健康保険制度	一般	561,736	入院	12,363	7,158,590,030	
			入院外	414,778	6,705,180,760	
			歯科	97,953	1,362,223,730	
			計	525,094	15,225,994,520	
			調剤	279,973	3,394,154,720	
			食療養費・生活費	医科	11,687	360,463,635
				歯科	35	459,776
				計	11,722	360,923,411
			訪問看護療養費	2,844	196,082,490	
	退職	0	入院	0	0	
			入院外	-1	-32,100	
			歯科	1	18,490	
			計	0	-13,610	
			調剤	1	-1,340	
			食療養費・生活費	医科	0	0
				歯科	0	0
				計	0	0
			訪問看護療養費	0	0	
	一般+退職	561,736	入院	12,363	7,158,590,030	
			入院外	414,777	6,705,148,660	
			歯科	97,954	1,362,242,220	
			計	525,094	15,225,980,910	
			調剤	279,974	3,394,153,380	
			食療養費・生活費	医科	11,687	360,463,635
歯科				35	459,776	
計				11,722	360,923,411	
訪問看護療養費			2,844	196,082,490		
後期高齢者医療制度	430,814	入院	29,698	17,104,151,750		
		入院外	579,540	11,080,048,920		
		歯科	99,607	1,600,698,180		
		計	708,845	29,784,898,850		
		調剤	411,191	5,692,348,180		
		食療養費・生活費	医科	28,251	924,186,427	
			歯科	42	470,242	
			計	28,293	924,656,669	
		訪問看護療養費	2,918	288,120,725		



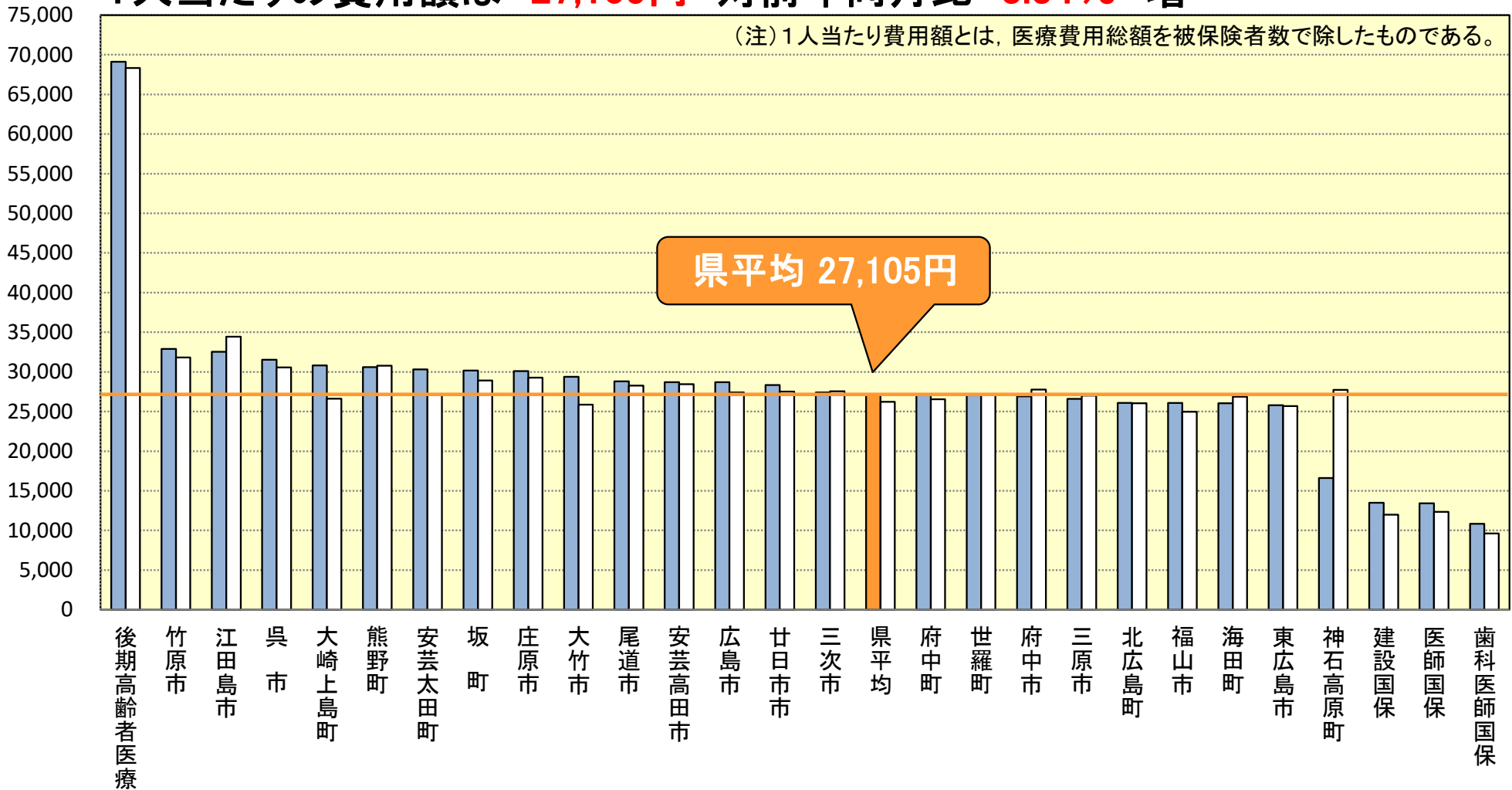
※国民健康保険・後期高齢者医療診療報酬等請求内訳書 (令和3年10月審査分)  
※国民健康保険・後期高齢者医療毎月事業状況報告書(A表) (令和3年9月分)

# 1人当たり費用額(円)

令和3年9月診療分  
■ R3.9 □ R2.9

1人当たりの費用額は **27,105円** 対前年同月比 **3.34%** 増

(注) 1人当たり費用額とは、医療費用総額を被保険者数で除したものである。



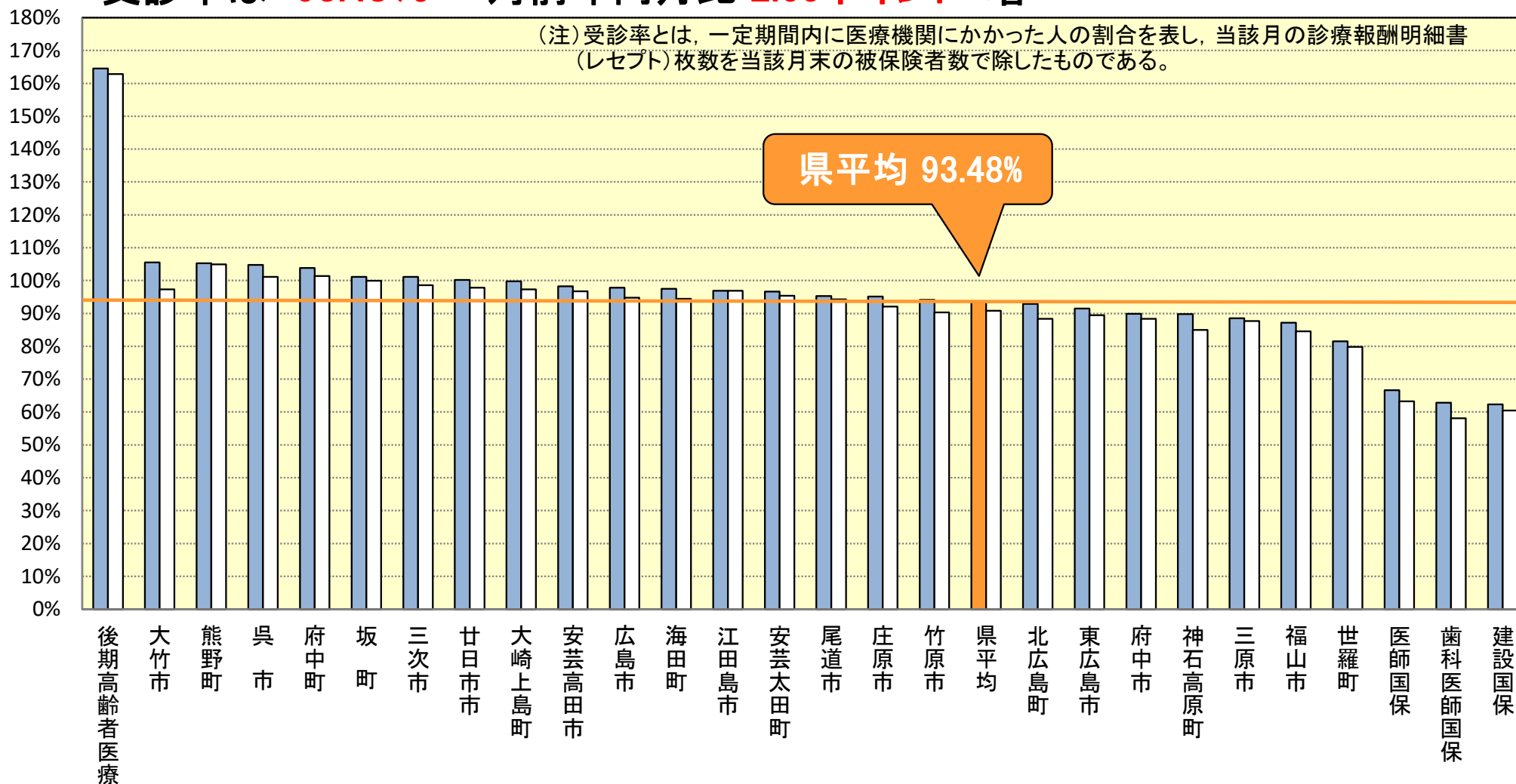
# ■ 受診率 (%)

令和3年9月診療分

■ R3.9 □ R2.9

受診率は **93.48%** 対前年同月比 **2.65ポイント** 増

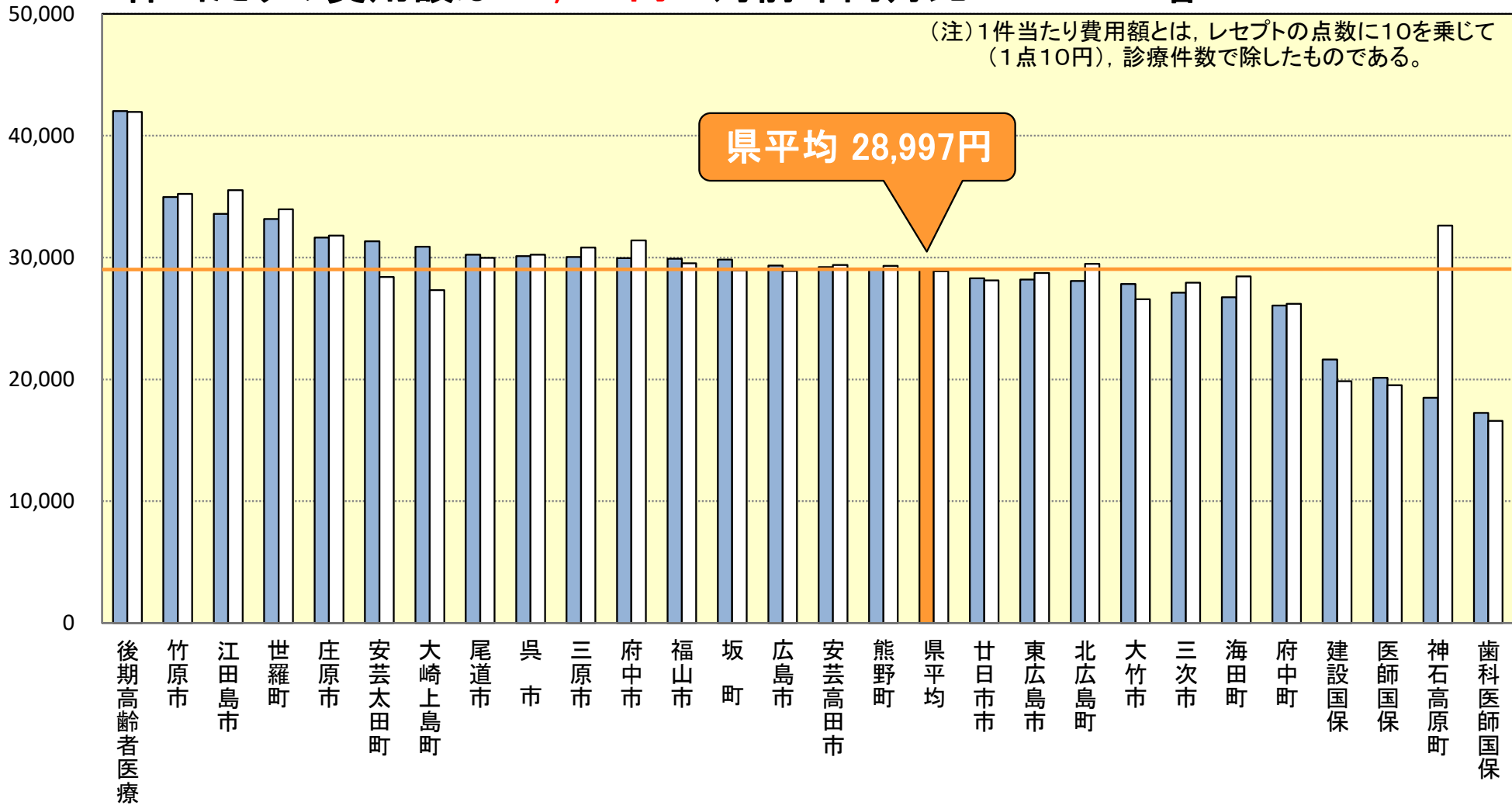
(注) 受診率とは、一定期間内に医療機関にかかった人の割合を表し、当該月の診療報酬明細書(レセプト)枚数を当該月末の被保険者数で除したものである。



# 1件当たり費用額(円)

令和3年9月診療分  
■ R3.9 □ R2.9

1件当たりの費用額は **28,997円** 対前年同月比 **0.41%** 増



# 1日当たり費用額(円)

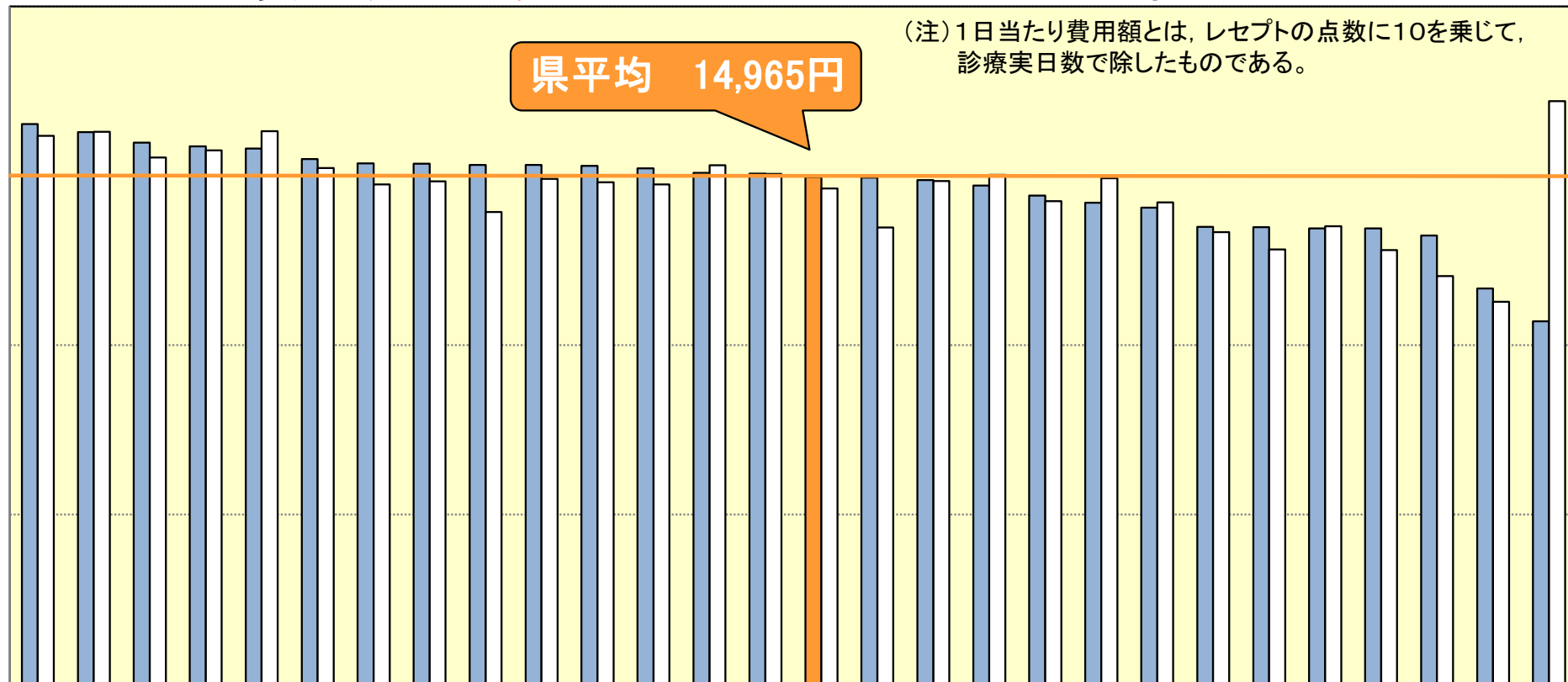
令和3年9月診療分  
■ R3.9 □ R2.9

1日当たりの費用額は **14,965円** 対前年同月比 **2.32% 増**

20,000  
15,000  
10,000  
5,000  
0

県平均 14,965円

(注) 1日当たり費用額とは、レセプトの点数に10を乗じて、診療実日数で除したものである。



後期高齢者医療 世羅町 竹原市 庄原市 江田島市 熊野町 尾道市 福山市 安芸太田町 廿日市市 広島市 坂町 府中市 安芸高田市 県平均 大崎上島町 三原市 北広島町 呉市 海田町 東広島市 府中町 大竹市 三次市 医師国保 建設国保 歯科医師国保 神石高原町