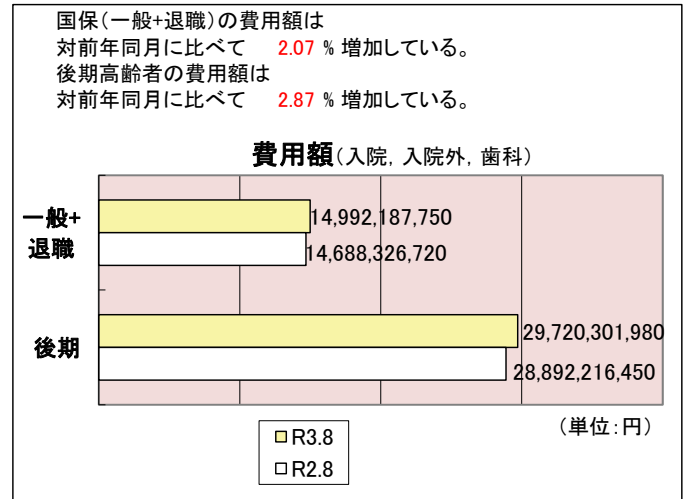
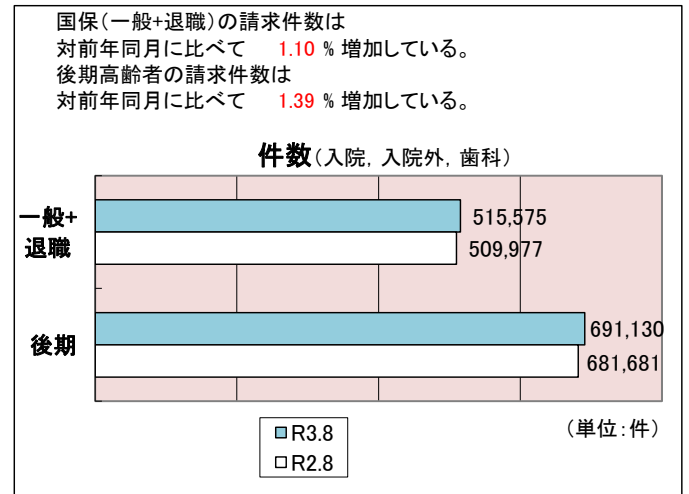
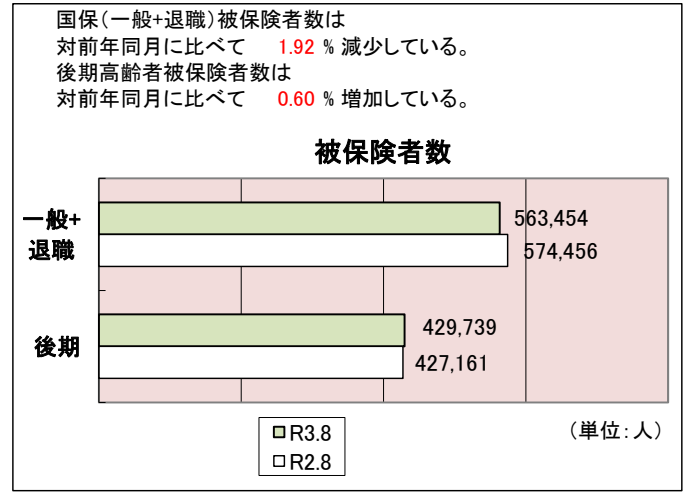


医療費の動き

令和3年8月診療分

8月末被保険者数(人)		区分	件数(件)	費用額(円)	
国民健康保険制度	一般	入院	12,284	7,179,277,390	
		入院外	409,059	6,548,710,190	
		歯科	94,231	1,264,155,890	
		計	515,574	14,992,143,470	
		調剤	276,983	3,333,949,550	
		食療養費・生活費	医科	11,628	365,193,227
			歯科	27	364,436
			計	11,655	365,557,663
		訪問看護療養費	2,719	184,815,025	
		退職	入院	0	0
	入院外		2	57,730	
	歯科		-1	-13,450	
	計		1	44,280	
	調剤		0	4,950	
	食療養費・生活費		医科	0	0
			歯科	0	0
			計	0	0
	訪問看護療養費		0	0	
	一般+退職		入院	12,284	7,179,277,390
		入院外	409,061	6,548,767,920	
歯科		94,230	1,264,142,440		
計		515,575	14,992,187,750		
調剤		276,983	3,333,954,500		
食療養費・生活費		医科	11,628	365,193,227	
		歯科	27	364,436	
		計	11,655	365,557,663	
訪問看護療養費		2,719	184,815,025		
後期高齢者医療制度		後期高齢者	入院	29,879	17,482,669,810
	入院外		566,818	10,750,437,950	
	歯科		94,433	1,487,194,220	
	計		691,130	29,720,301,980	
	調剤		406,309	5,659,735,220	
	食療養費・生活費		医科	28,443	955,616,774
			歯科	68	867,402
			計	28,511	956,484,176
	訪問看護療養費		2,936	295,868,455	



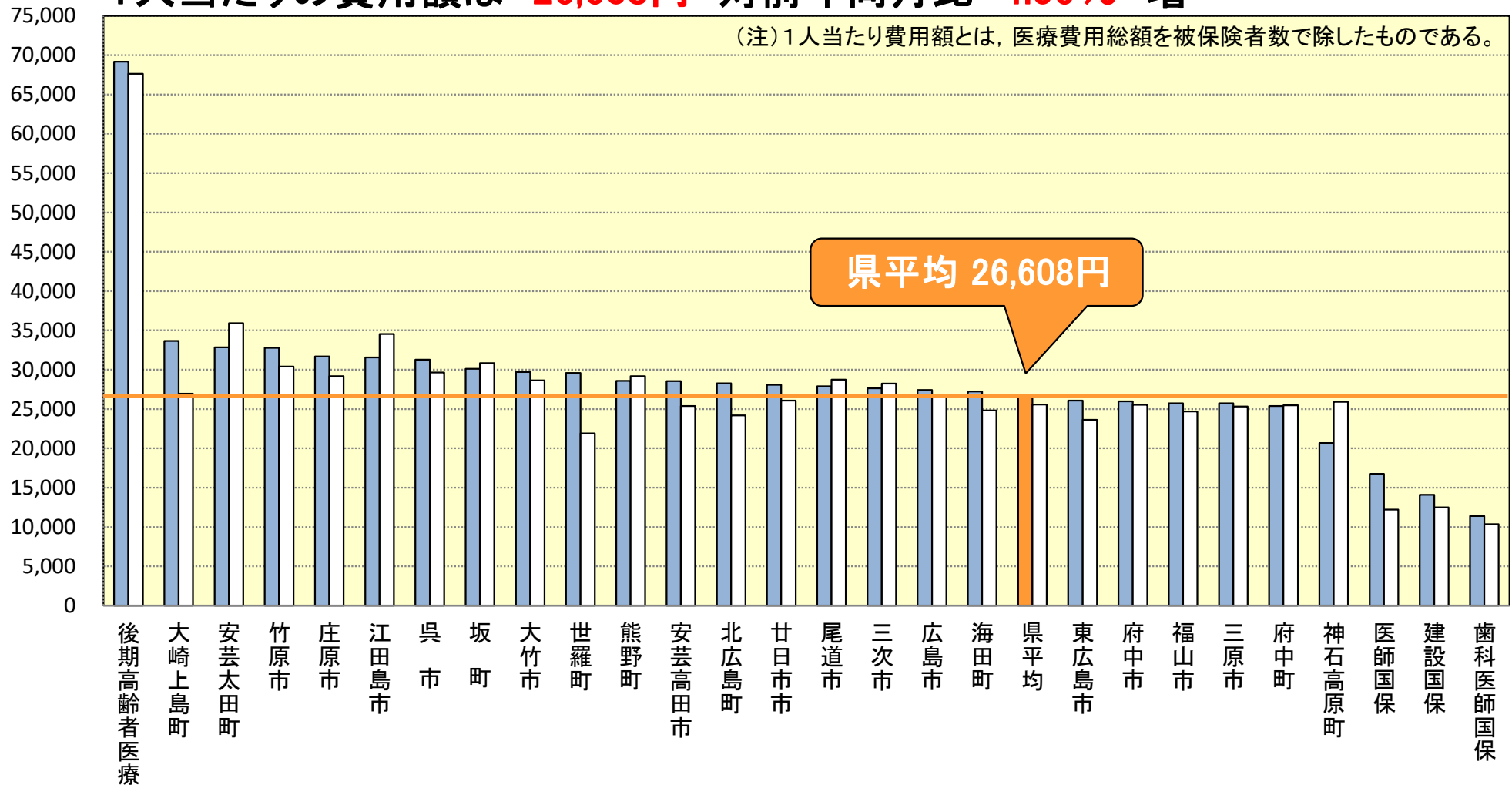
※国民健康保険・後期高齢者医療診療報酬等請求内訳書 (令和3年9月審査分)
※国民健康保険・後期高齢者医療毎月事業状況報告書(A表) (令和3年8月分)

1人当たり費用額(円)

令和3年8月診療分
■ R3.8 □ R2.8

1人当たりの費用額は **26,608円** 対前年同月比 **4.06%** 増

(注) 1人当たり費用額とは、医療費用総額を被保険者数で除したものである。



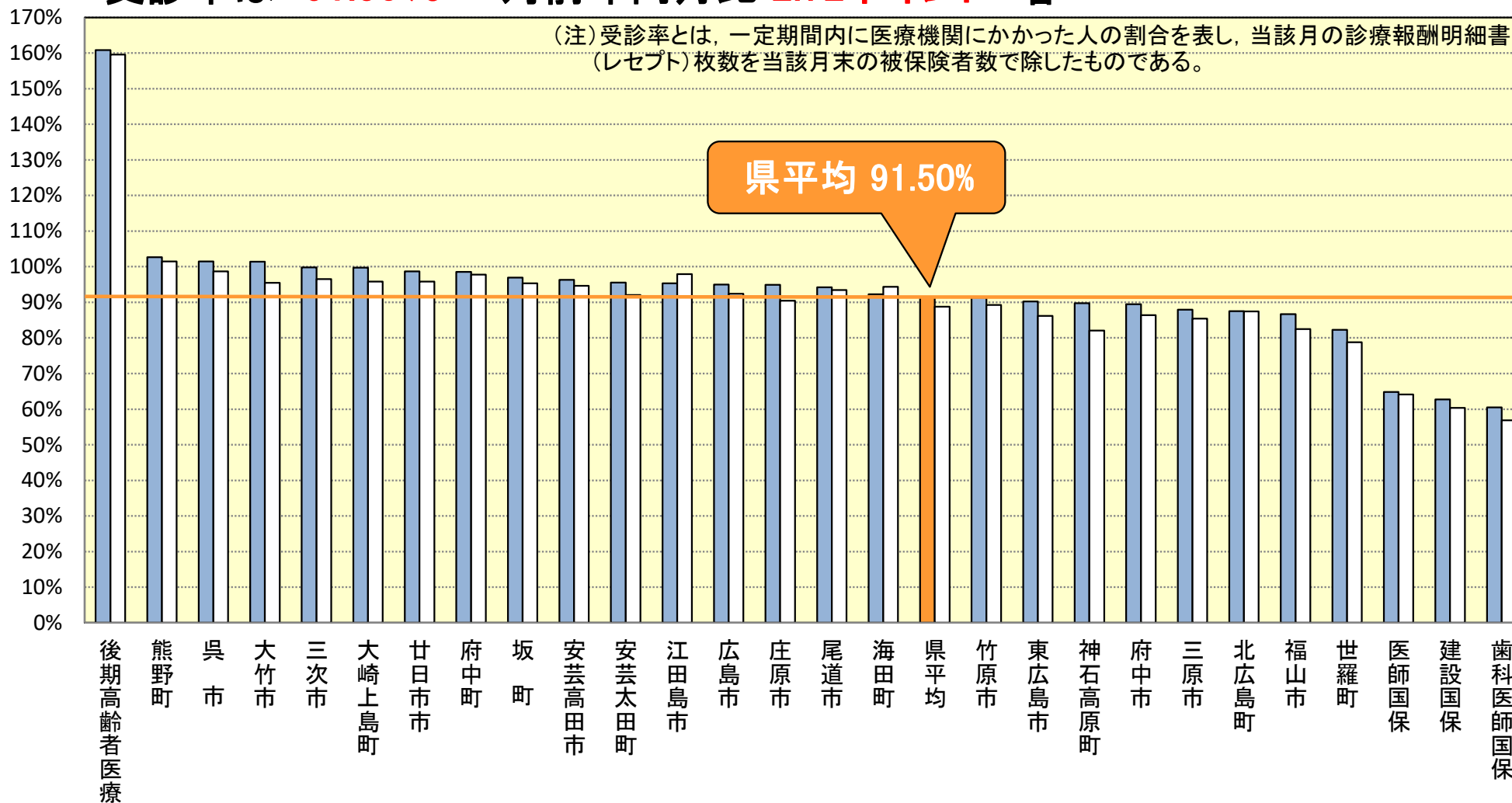
■ 受診率(%)

令和3年8月診療分

■ R3.8 □ R2.8

受診率は **91.50%** 対前年同月比 **2.72ポイント** 増

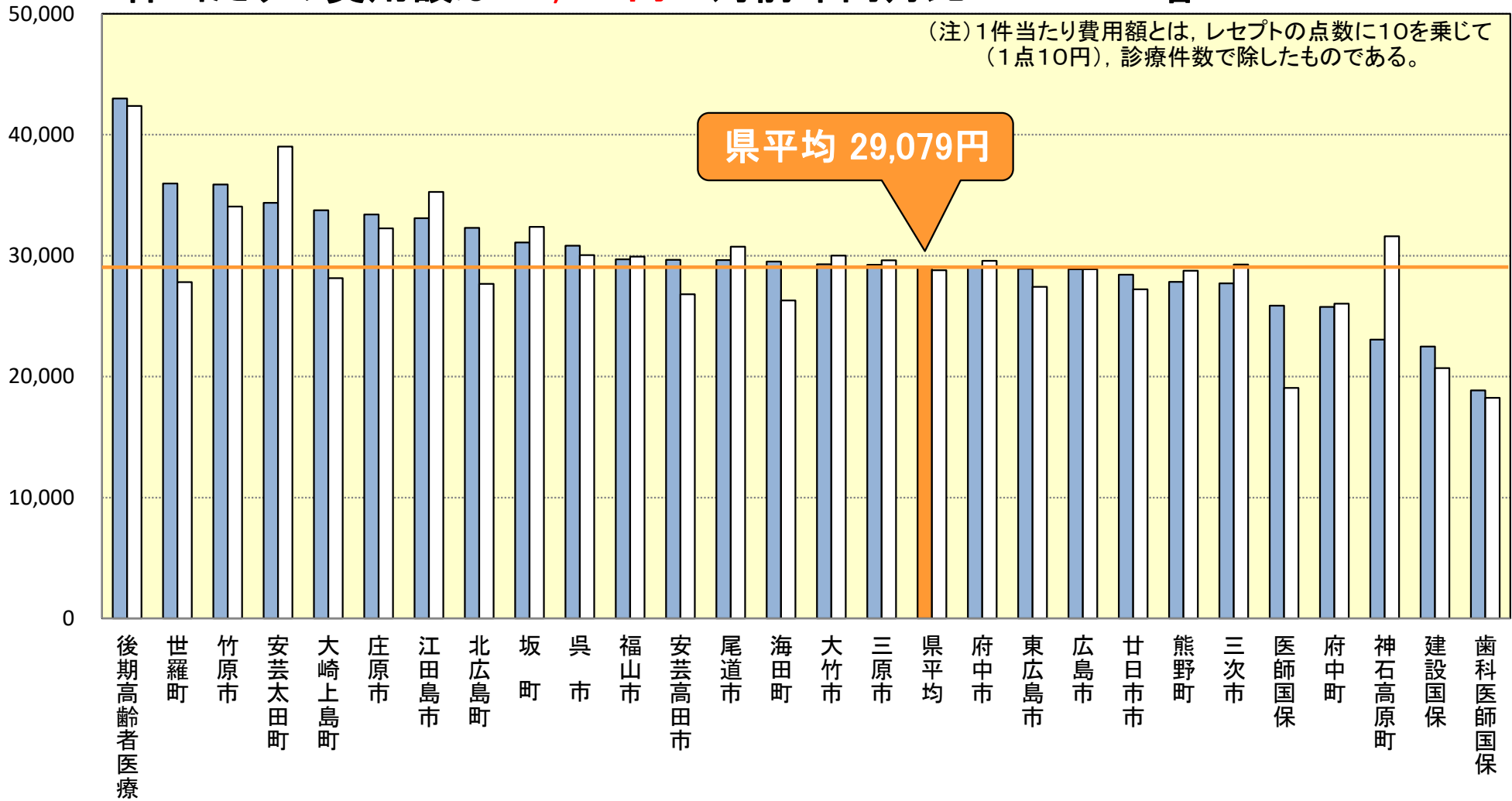
(注) 受診率とは、一定期間内に医療機関にかかった人の割合を表し、当該月の診療報酬明細書(レセプト)枚数を当該月末の被保険者数で除したものである。



1件当たり費用額(円)

令和3年8月診療分
■ R3.8 □ R2.8

1件当たりの費用額は **29,079円** 対前年同月比 **0.96%** 増



1日当たり費用額(円)

令和3年8月診療分
■ R3.8 □ R2.8

1日当たりの費用額は **15,069円** 対前年同月比 **2.75% 増**

