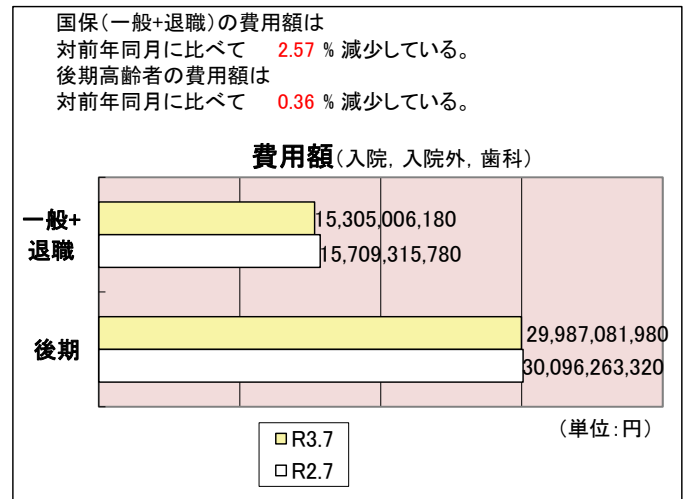
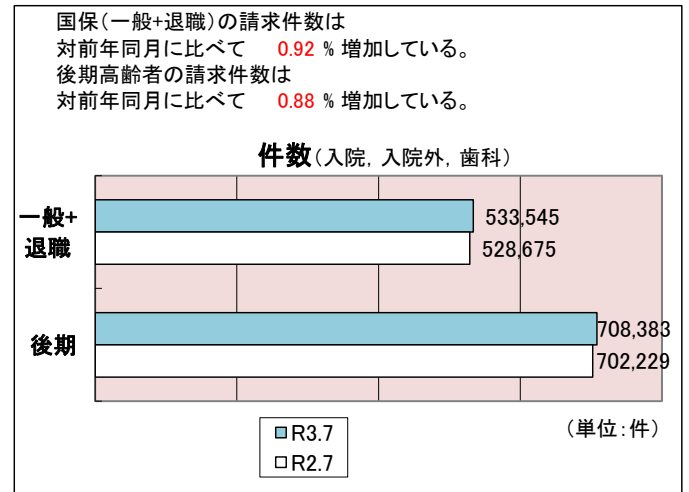
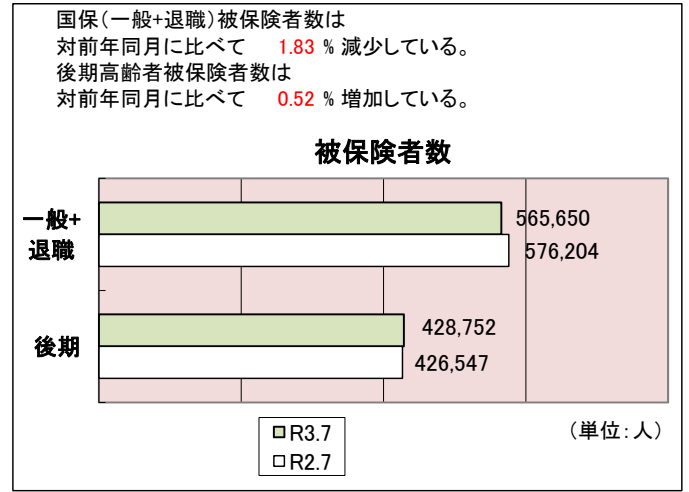


# 医療費の動き

令和3年7月診療分

7月末被保険者数(人)		区分	件数(件)	費用額(円)		
国民健康保険制度	一般	565,650	入院	12,206	7,201,017,500	
			入院外	423,544	6,747,199,250	
			歯科	97,794	1,359,778,030	
			計	533,544	15,307,994,780	
			調剤	287,785	3,422,662,020	
			食療養費・生活費	医科	11,561	367,372,186
				歯科	26	347,256
				計	11,587	367,719,442
			訪問看護療養費	2,804	195,832,800	
	退職	0	入院	-2	-2,922,270	
			入院外	0	-87,720	
			歯科	3	21,390	
			計	1	-2,988,600	
			調剤	0	-160	
			食療養費・生活費	医科	-2	-6,600
				歯科	0	0
				計	-2	-6,600
			訪問看護療養費	0	0	
	一般+退職	565,650	入院	12,204	7,198,095,230	
			入院外	423,544	6,747,111,530	
			歯科	97,797	1,359,799,420	
			計	533,545	15,305,006,180	
			調剤	287,785	3,422,661,860	
			食療養費・生活費	医科	11,559	367,365,586
歯科				26	347,256	
計				11,585	367,712,842	
訪問看護療養費			2,804	195,832,800		
後期高齢者医療制度	428,752	入院	29,807	17,411,879,540		
		入院外	581,595	11,003,611,990		
		歯科	96,981	1,571,590,450		
		計	708,383	29,987,081,980		
		調剤	416,403	5,839,762,420		
		食療養費・生活費	医科	28,459	951,895,365	
			歯科	71	1,108,811	
			計	28,530	953,004,176	
		訪問看護療養費	2,948	298,605,730		



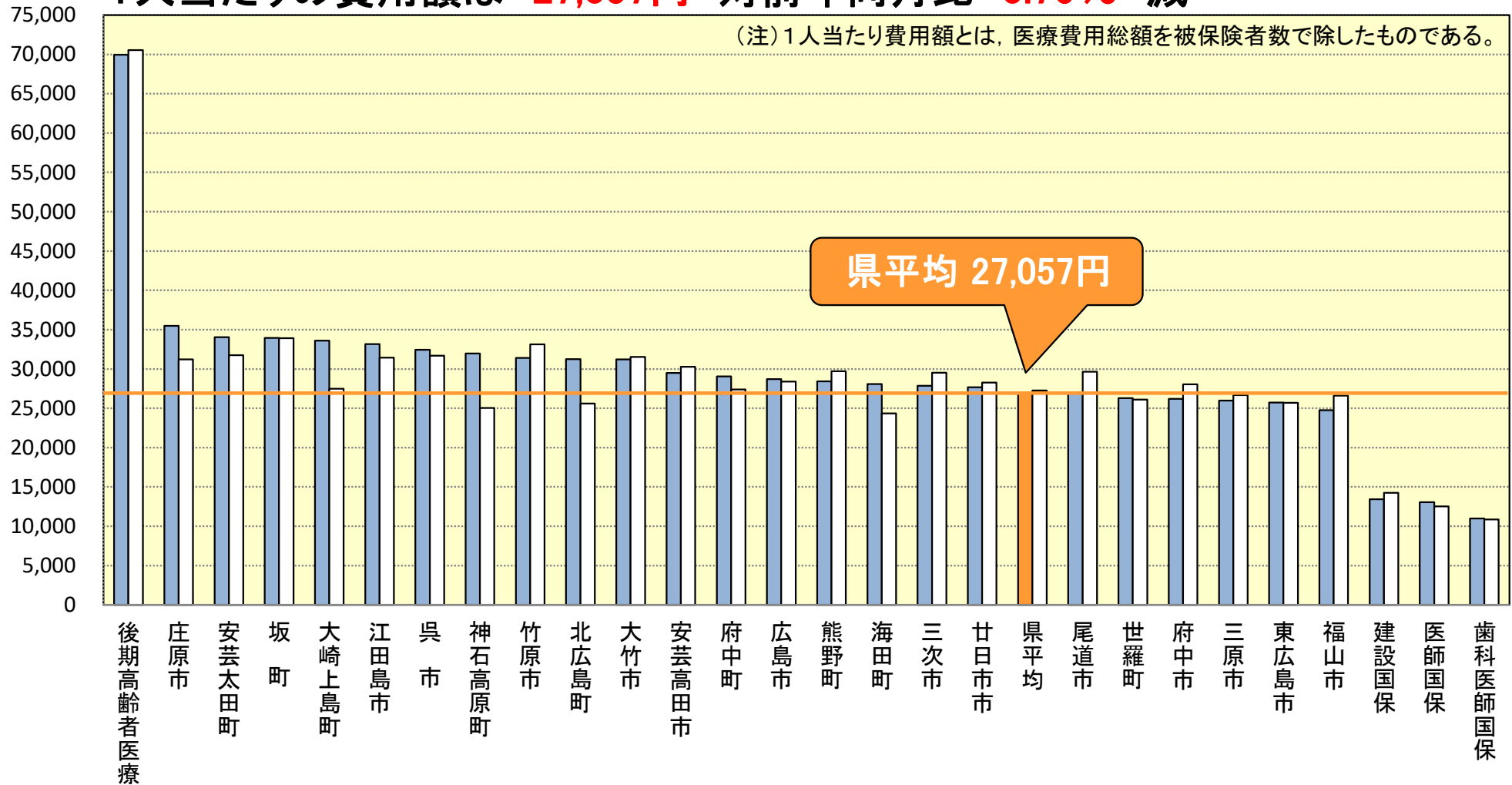
※国民健康保険・後期高齢者医療診療報酬等請求内訳書 (令和3年8月審査分)  
※国民健康保険・後期高齢者医療毎月事業状況報告書(A表) (令和3年7月分)

# 1人当たり費用額(円)

令和3年7月診療分  
■ R3.7 □ R2.7

1人当たりの費用額は **27,057円** 対前年同月比 **0.76% 減**

(注) 1人当たり費用額とは、医療費用総額を被保険者数で除したものである。



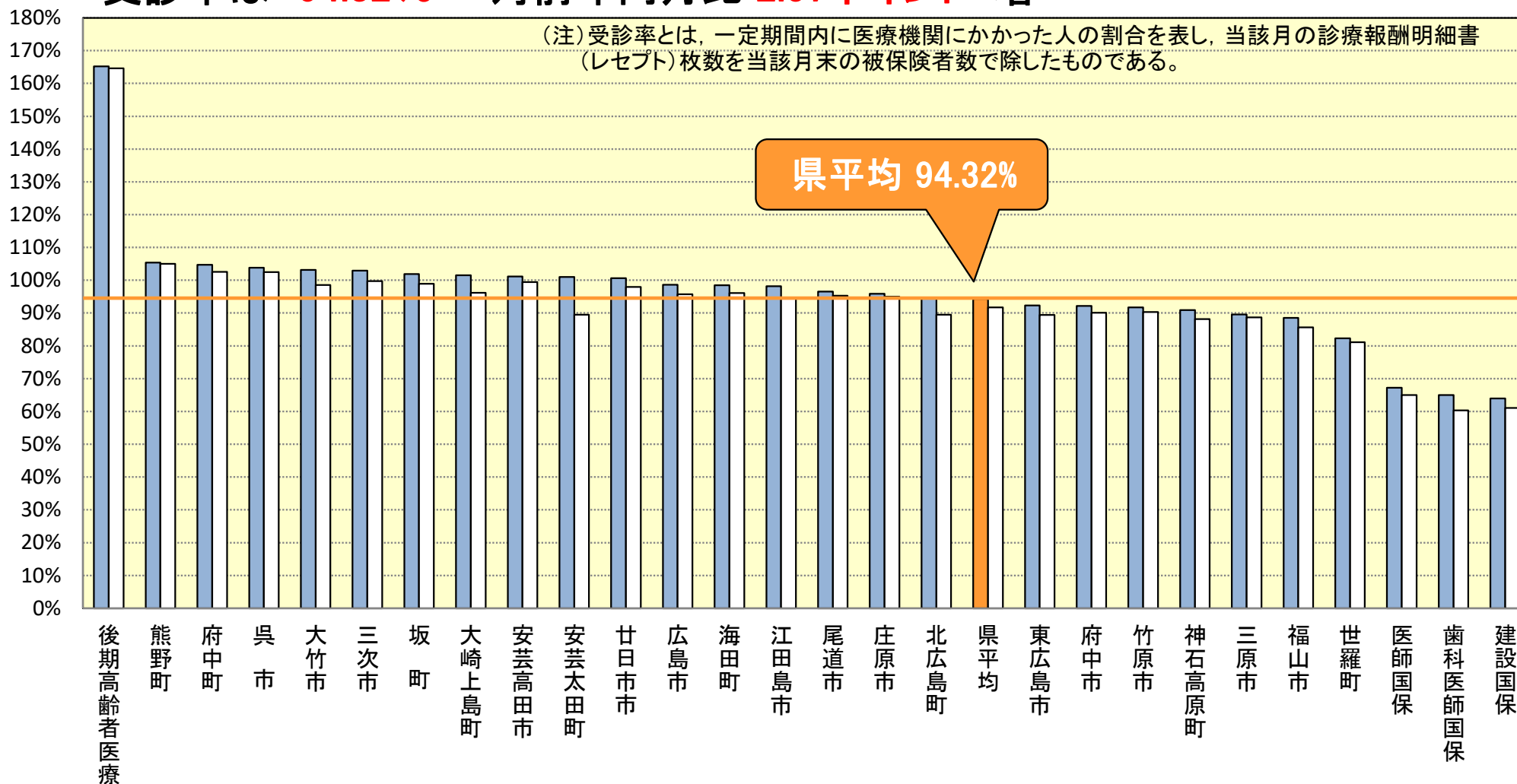
# ■ 受診率(%)

令和3年7月診療分

■ R3.7 □ R2.7

## 受診率は **94.32%** 対前年同月比 **2.57ポイント** 増

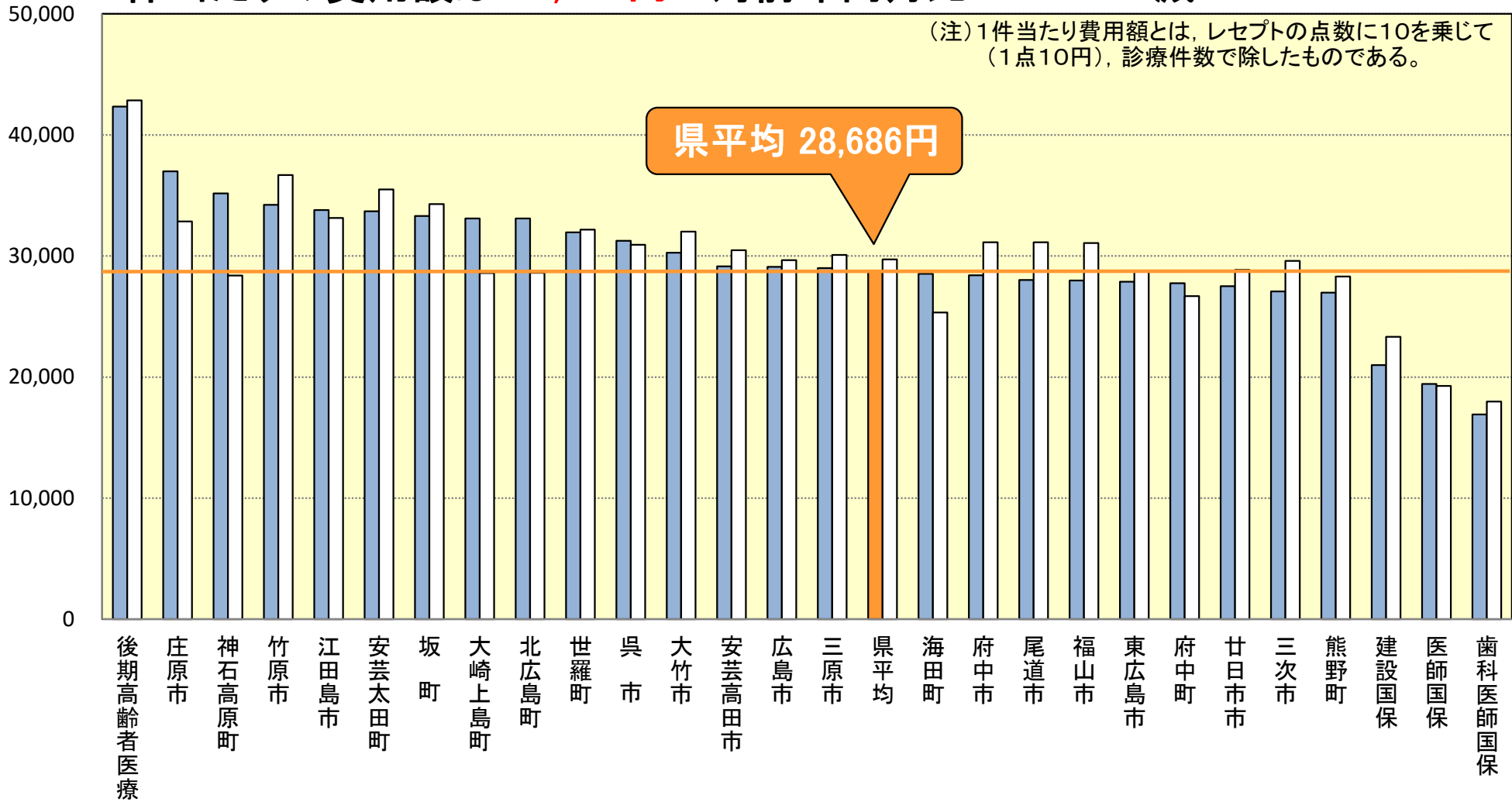
(注) 受診率とは、一定期間内に医療機関にかかった人の割合を表し、当該月の診療報酬明細書(レセプト)枚数を当該月末の被保険者数で除したものである。



# 1件当たり費用額(円)

令和3年7月診療分  
■ R3.7 □ R2.7

1件当たりの費用額は **28,686円** 対前年同月比 **3.46%** 減



# 1日当たり費用額(円)

令和3年7月診療分  
■ R3.7 □ R2.7

1日当たりの費用額は **14,652円** 対前年同月比 **0.64% 減**

(注) 1日当たり費用額とは、レセプトの点数に10を乗じて、診療実日数で除したものである。

