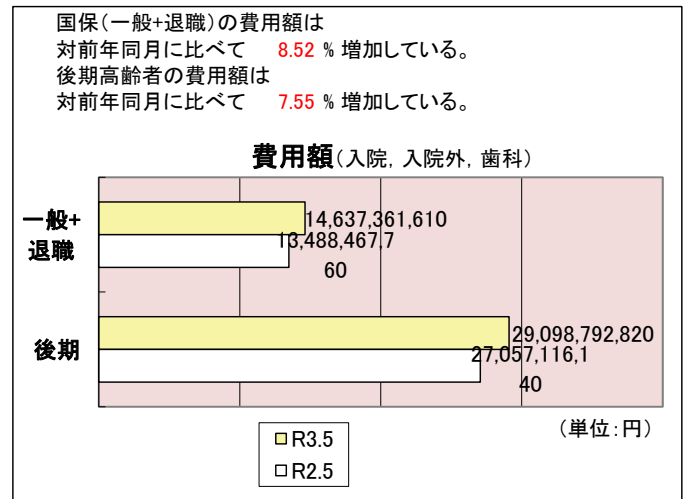

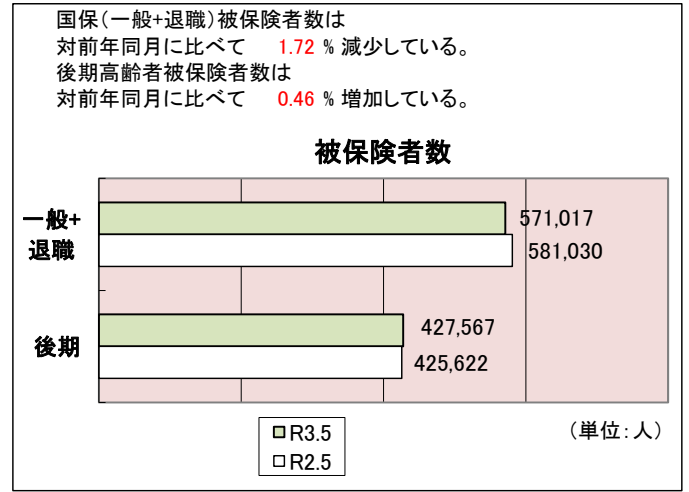


医療費の動き

令和3年5月診療分

5月末被保険者数(人)		区分	件数(件)	費用額(円)		
国民健康保険制度	一般	571,017	入院	11,960	7,003,147,120	
			入院外	400,839	6,336,810,370	
			歯科	93,985	1,297,090,030	
			計	506,784	14,637,047,520	
			調剤	272,017	3,140,313,410	
			食事・生活 療養費	医科	11,332	365,245,254
				歯科	48	658,480
				計	11,380	365,903,734
			訪問看護療養費	2,693	177,383,310	
	退職	0	入院	2	265,730	
			入院外	1	28,350	
			歯科	0	20,010	
			計	3	314,090	
			調剤	0	-3,490	
			食事・生活 療養費	医科	2	6,600
				歯科	0	0
				計	2	6,600
			訪問看護療養費	-1	-58,140	
	一般+退職	571,017	入院	11,962	7,003,412,850	
			入院外	400,840	6,336,838,720	
			歯科	93,985	1,297,110,040	
計			506,787	14,637,361,610		
調剤			272,017	3,140,309,920		
食事・生活 療養費			医科	11,334	365,251,854	
			歯科	48	658,480	
			計	11,382	365,910,334	
訪問看護療養費			2,692	177,325,170		
後期高齢者医療制度	427,567	入院	29,364	17,283,191,520		
		入院外	558,833	10,339,140,120		
		歯科	93,949	1,476,461,180		
		計	682,146	29,098,792,820		
		調剤	397,894	5,311,366,820		
		食事・生活 療養費	医科	27,938	965,722,231	
			歯科	48	539,972	
			計	27,986	966,262,203	
		訪問看護療養費	2,869	274,480,990		



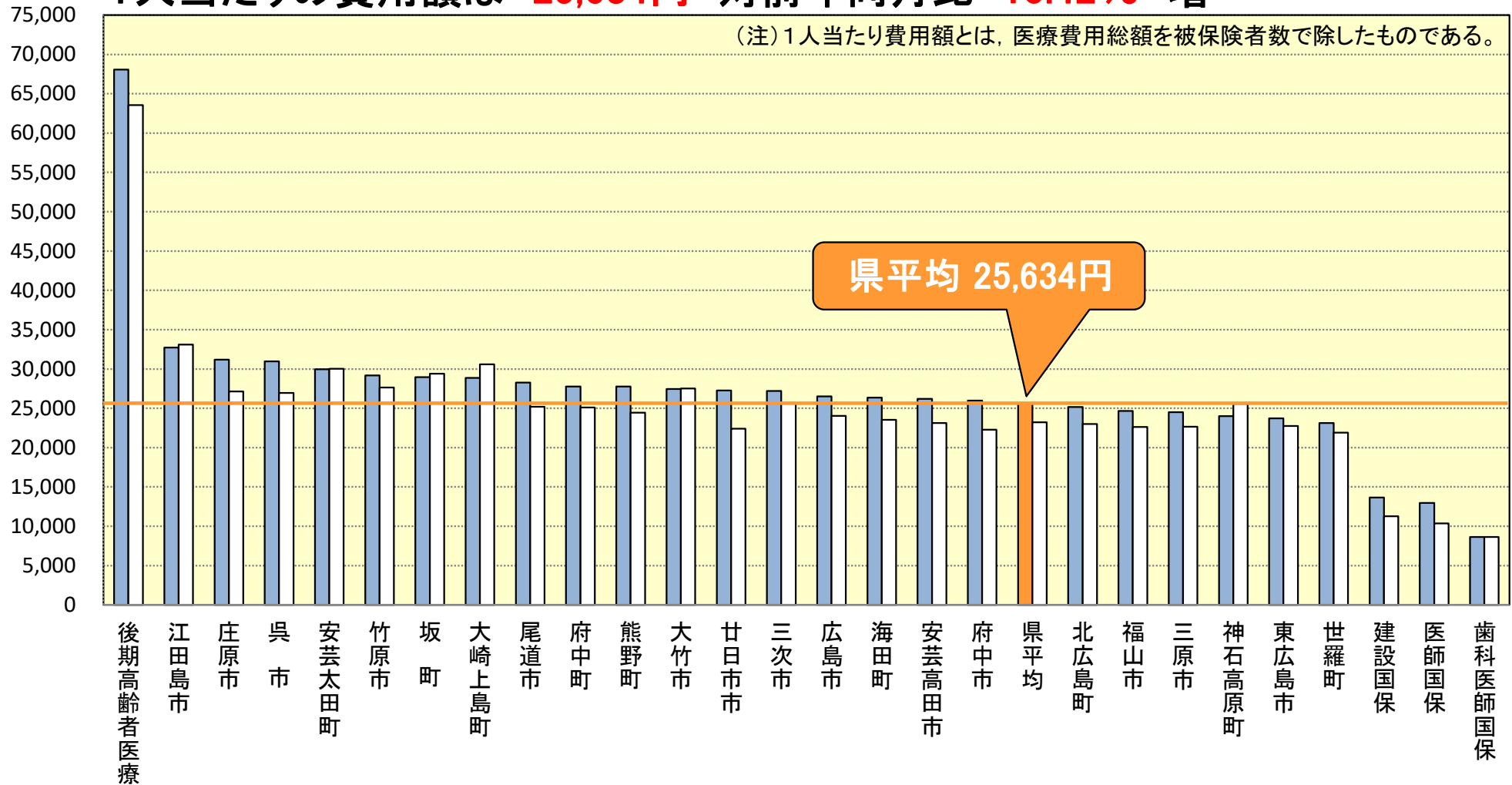
※国民健康保険・後期高齢者医療診療報酬等請求内訳書 (令和3年6月審査分)
※国民健康保険・後期高齢者医療毎月事業状況報告書(A表) (令和3年5月分)

1人当たり費用額(円)

令和3年5月診療分
■ R3.5 □ R2.5

1人当たりの費用額は **25,634円** 対前年同月比 **10.42% 増**

(注) 1人当たり費用額とは、医療費用総額を被保険者数で除したものである。

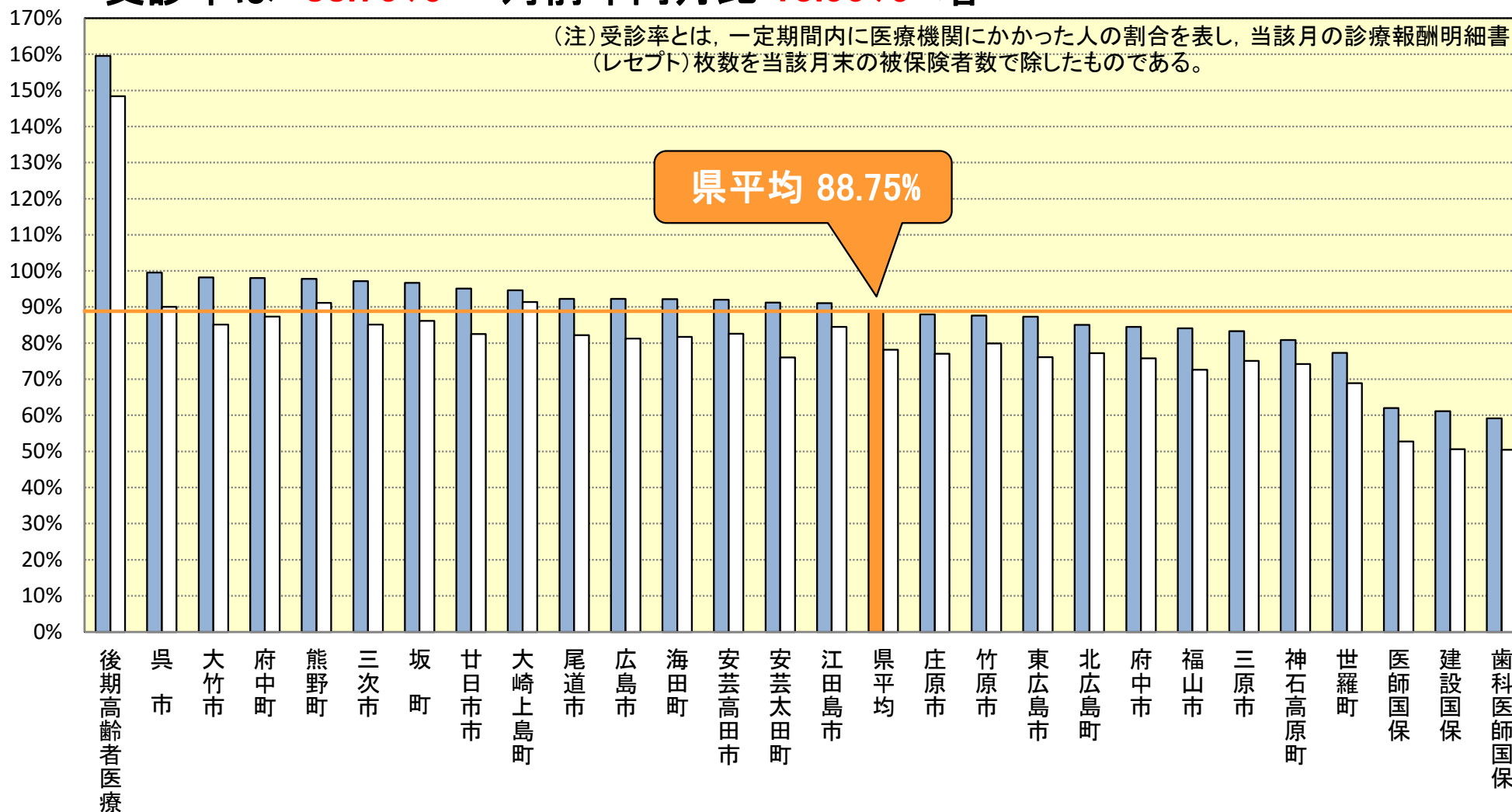


■ 受診率 (%)

令和3年5月診療分
 ■ R3.5 □ R2.5

受診率は **88.75%** 対前年同月比 **13.55%** 増

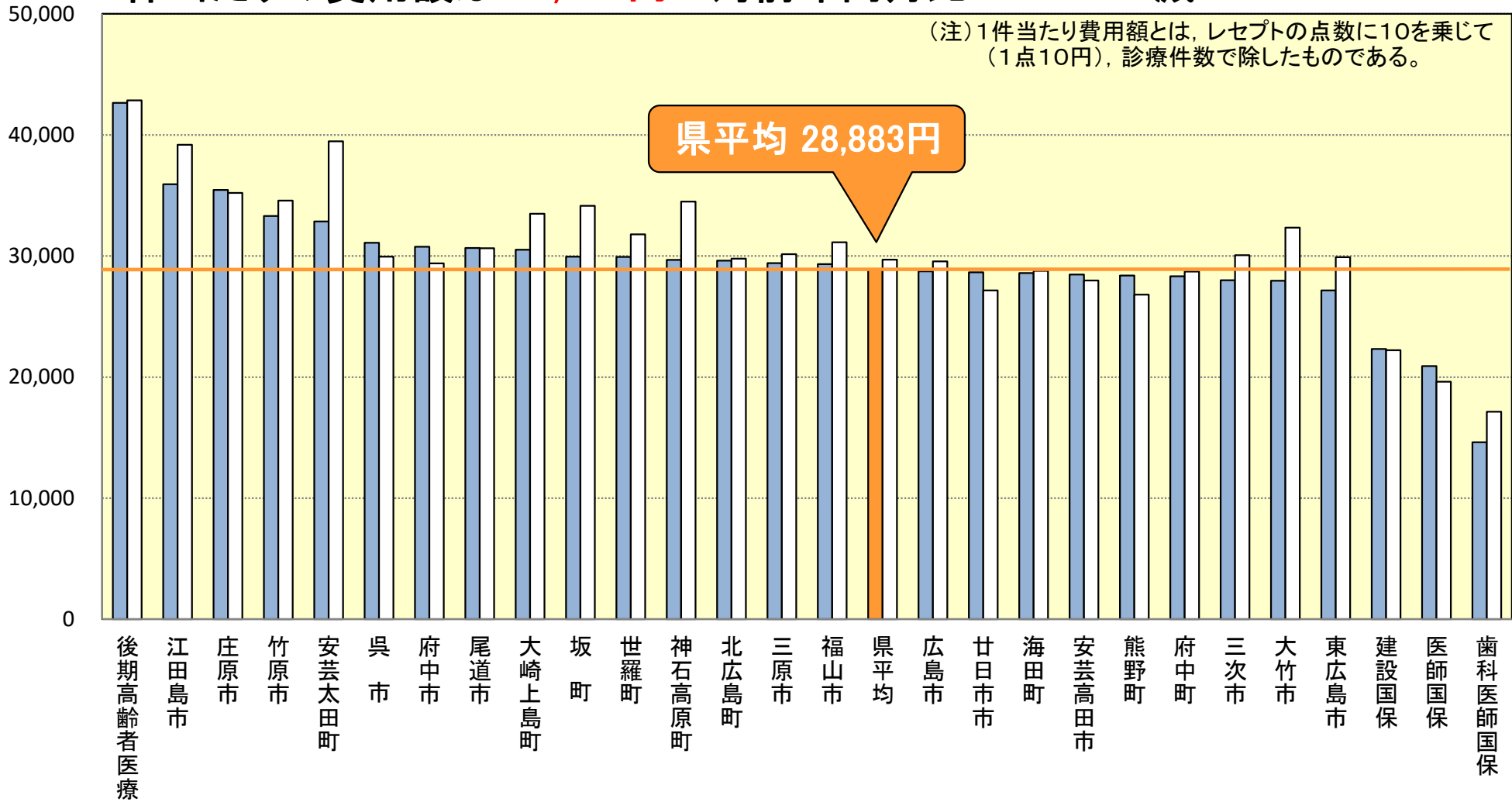
(注) 受診率とは、一定期間内に医療機関にかかった人の割合を表し、当該月の診療報酬明細書(レセプト)枚数を当該月末の被保険者数で除したものである。



1件当たり費用額(円)

令和3年5月診療分
■ R3.5 □ R2.5

1件当たりの費用額は **28,883円** 対前年同月比 **2.76%** 減



1日当たり費用額(円)

令和3年5月診療分

■ R3.5 □ R2.5

1日当たりの費用額は **14,978円** 対前年同月比 **0.11% 増**

20,000

15,000

10,000

5,000

0

(注)1日当たり費用額とは、レセプトの点数に10を乗じて、診療実日数で除したものである。

県平均 14,978円

庄原市 後期高齢者医療 江田島市 安芸太田町 坂町 北広島町 尾道市 神石高原町 廿日市市 府中市 熊野町 世羅町 福山市 海田町 広島市 竹原市 県平均 呉市 大崎上島町 安芸高田市 府中町 三原市 医師国保 大竹市 建設国保 東広島市 三次市 歯科医師国保

