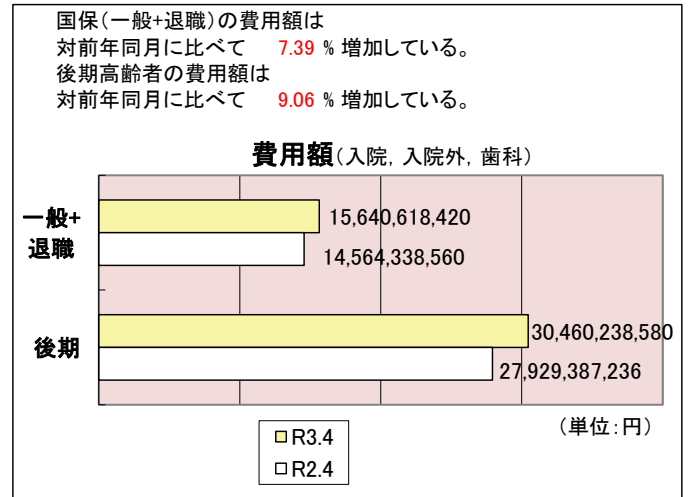
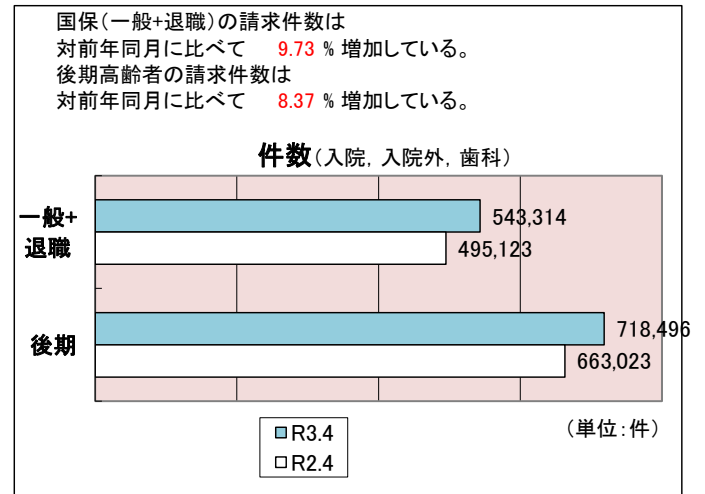
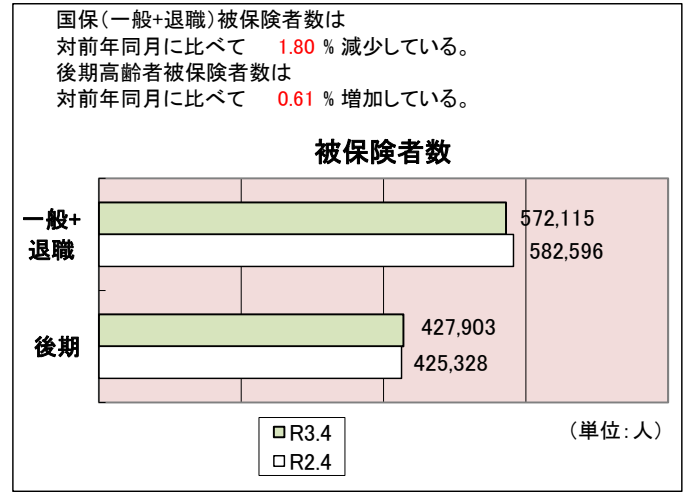


医療費の動き

令和3年4月診療分

4月末被保険者数(人)		区分	件数(件)	費用額(円)	
国民健康保険制度	一般	入院	12,300	7,320,603,100	
		入院外	428,890	6,844,309,760	
		歯科	102,121	1,475,509,240	
		計	543,311	15,640,422,100	
		調剤	293,893	3,556,829,450	
		食療養費・生活	医科	11,678	362,008,159
			歯科	39	481,872
			計	11,717	362,490,031
		訪問看護療養費	2,605	179,284,795	
		退職	入院	0	0
	入院外		1	4,820	
	歯科		2	191,500	
	計		3	196,320	
	調剤		1	6,870	
	食療養費・生活		医科	0	0
			歯科	0	0
			計	0	0
	訪問看護療養費		0	-157,100	
	一般+退職		入院	12,300	7,320,603,100
		入院外	428,891	6,844,314,580	
歯科		102,123	1,475,700,740		
計		543,314	15,640,618,420		
調剤		293,894	3,556,836,320		
食療養費・生活		医科	11,678	362,008,159	
		歯科	39	481,872	
		計	11,717	362,490,031	
訪問看護療養費		2,605	179,127,695		
後期高齢者医療制度		後期高齢者	入院	30,594	17,588,171,710
	入院外		586,169	11,173,391,130	
	歯科		101,733	1,698,675,740	
	計		718,496	30,460,238,580	
	調剤		418,735	5,933,870,580	
	食療養費・生活		医科	29,152	949,396,574
			歯科	49	710,551
			計	29,201	950,107,125
	訪問看護療養費		2,700	267,382,445	



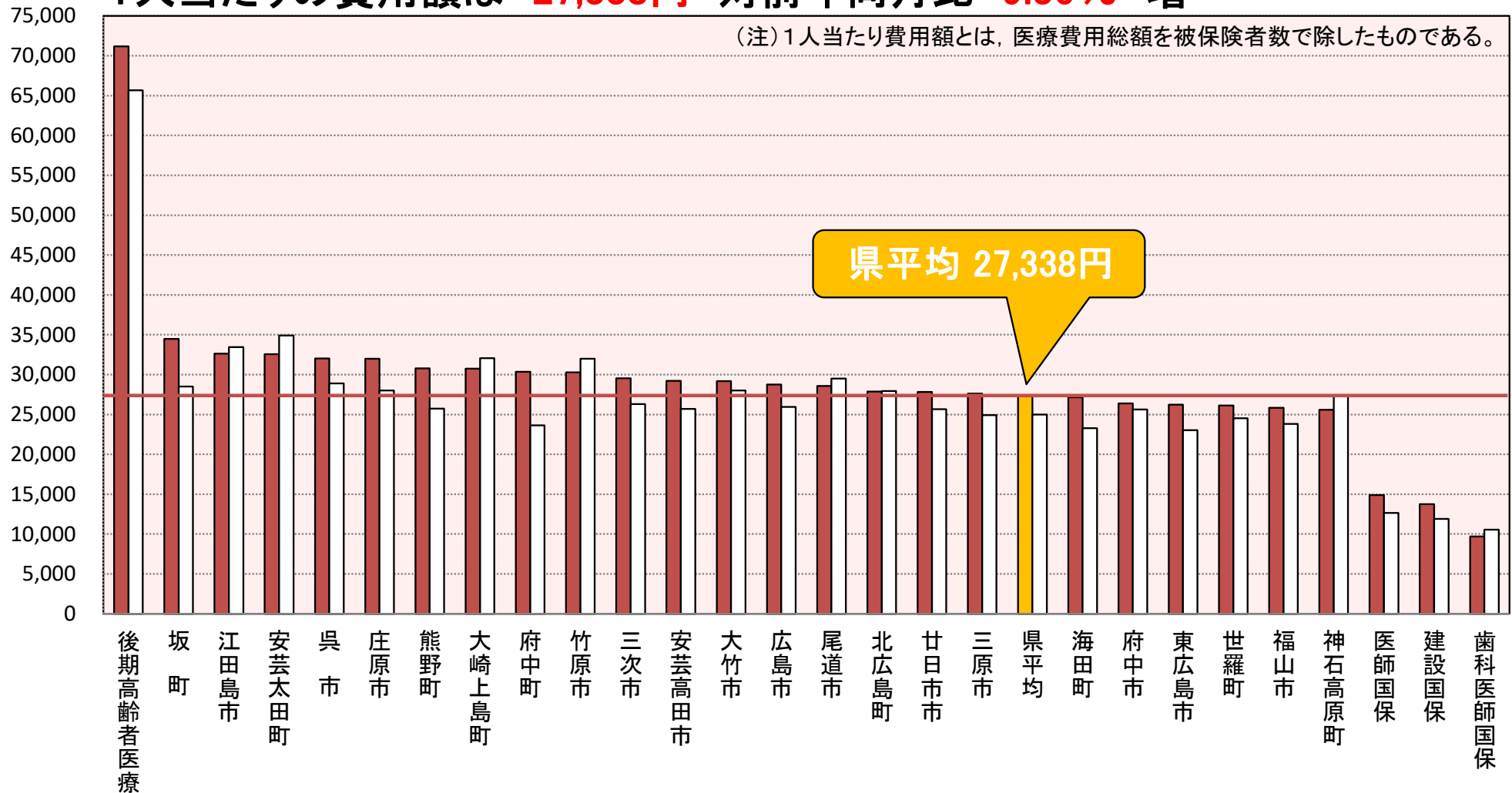
※国民健康保険・後期高齢者医療診療報酬等請求内訳書 (令和3年5月審査分)
※国民健康保険・後期高齢者医療毎月事業状況報告書(A表) (令和3年4月分)

■ 1人当たり費用額(円)

令和3年4月診療分
■ R3.4 □ R2.4

1人当たりの費用額は **27,338円** 対前年同月比 **9.36%** 増

(注) 1人当たり費用額とは、医療費用総額を被保険者数で除したものである。

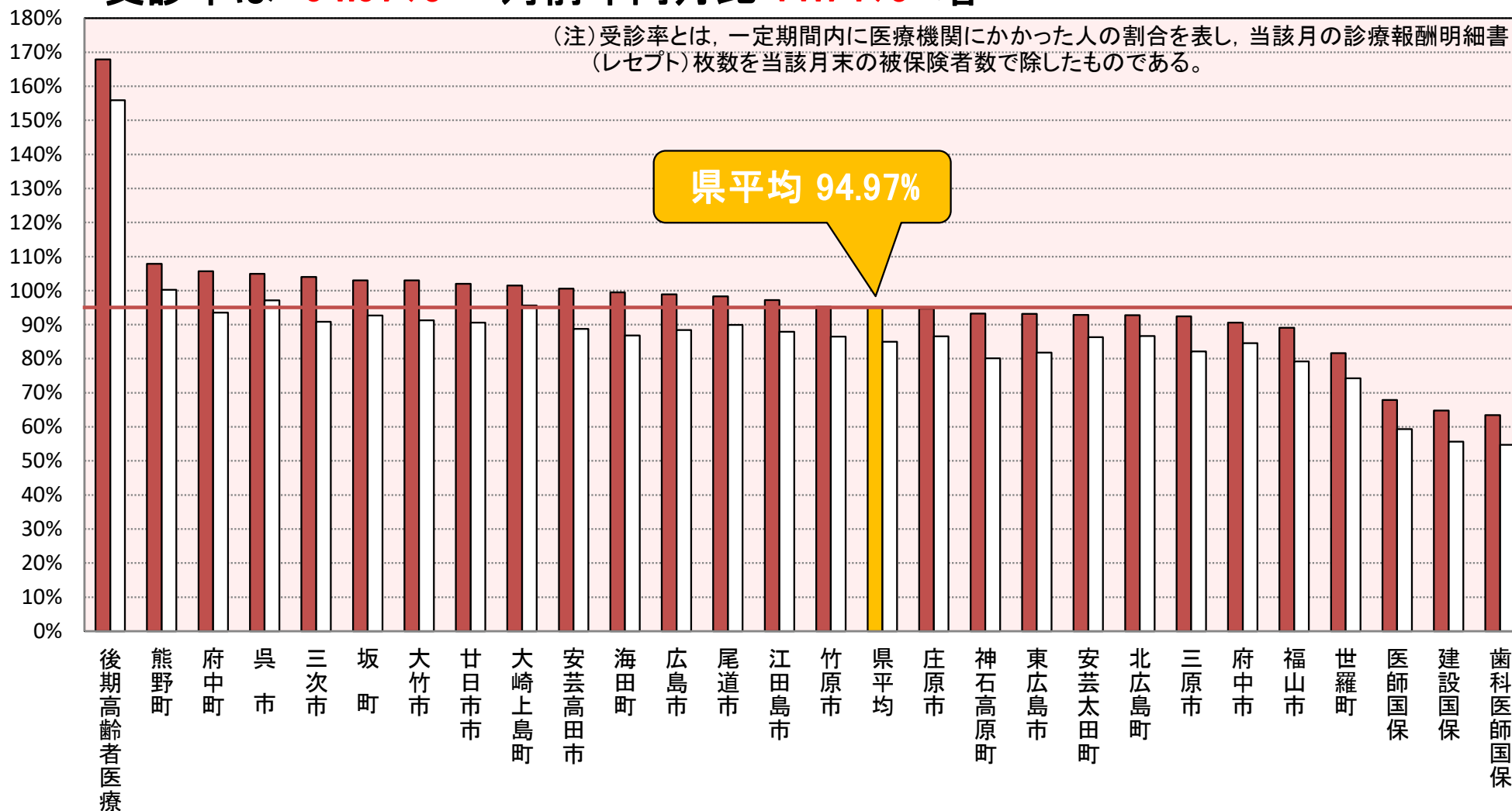


■ 受診率(%)

令和3年4月診療分
■ R3.4 □ R2.4

受診率は **94.97%** 対前年同月比 **11.74%** 増

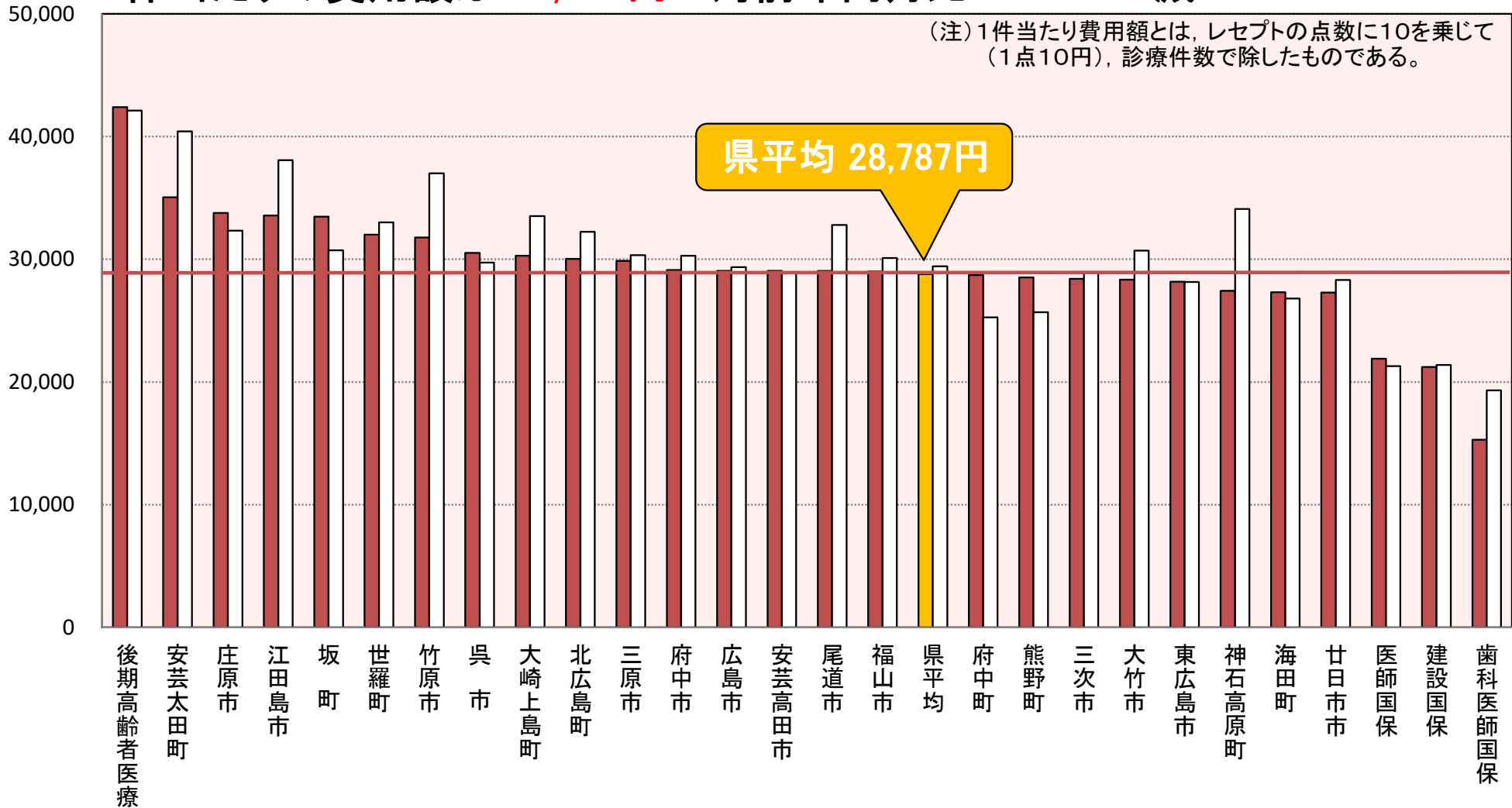
(注) 受診率とは、一定期間内に医療機関にかかった人の割合を表し、当該月の診療報酬明細書(レセプト)枚数を当該月末の被保険者数で除したものである。



■ 1件当たり費用額(円)

令和3年4月診療分
■ R3.4 □ R2.4

1件当たりの費用額は **28,787円** 対前年同月比 **2.14% 減**



■ 1日当たり費用額(円)

令和3年4月診療分

■ R3.4 □ R2.4

1日当たりの費用額は **14,649円** 対前年同月比 **1.43% 減**

県平均 14,649円

(注) 1日当たり費用額とは、レセプトの点数に10を乗じて、診療実日数で除したものである。

