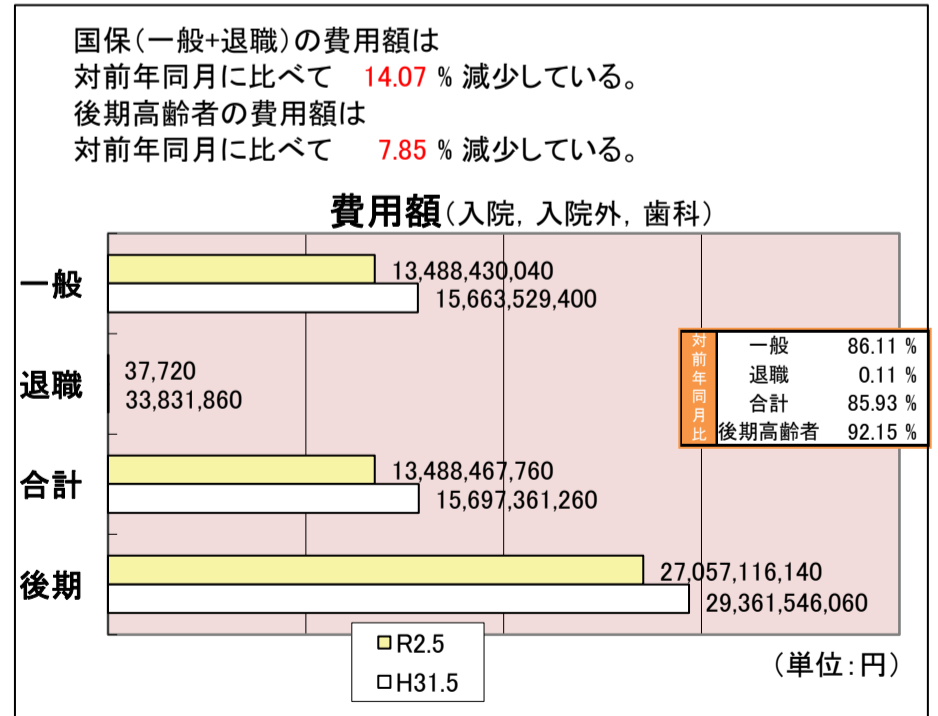
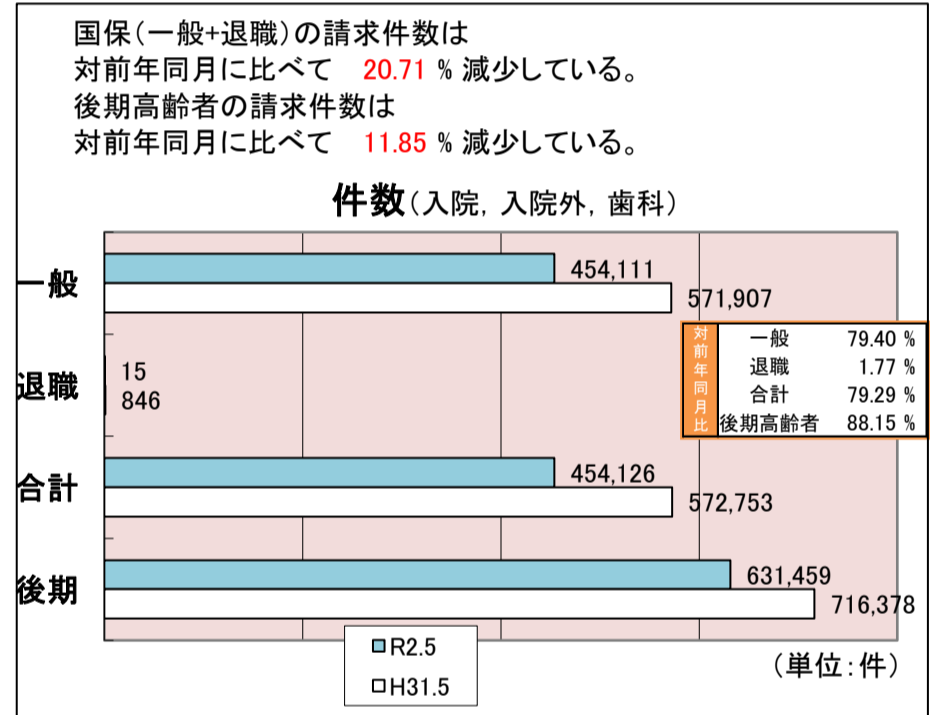
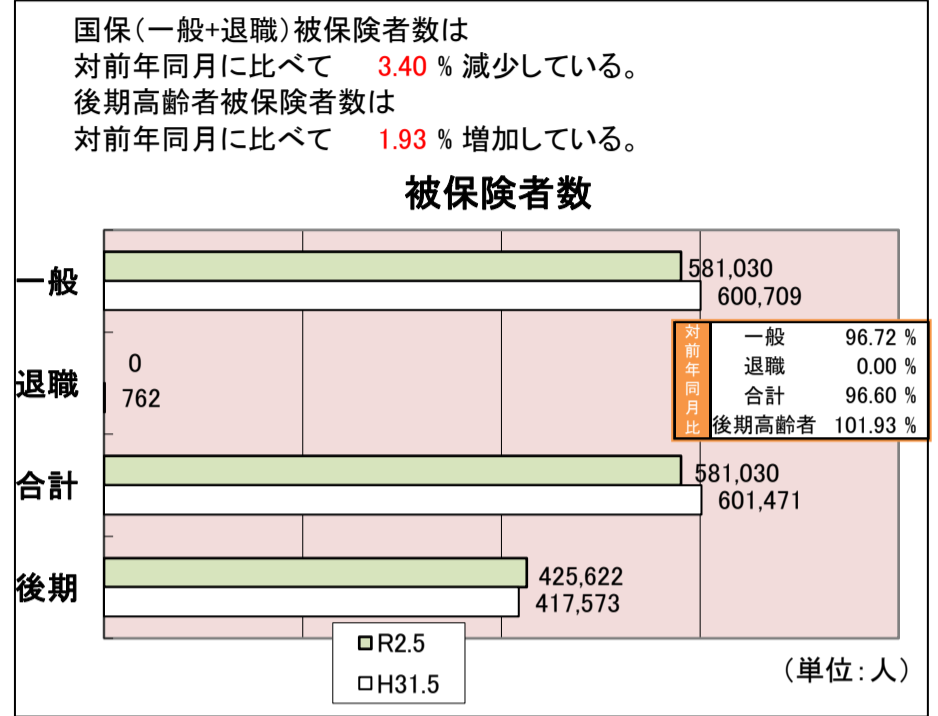


医療費の動き

令和2年5月診療分

5月末被保険者数(人)		区分	件数(件)	費用額(円)	
国民健康保険制度	一般	入院	11,403	6,682,476,130	
		入院外	365,865	5,720,925,050	
		歯科	76,843	1,085,028,860	
		計	454,111	13,488,430,040	
		調剤	251,422	3,035,676,850	
		食療事・費生活	医科	10,823	366,621,694
			歯科	24	357,839
			計	10,847	366,979,533
		訪問看護療養費	2,276	146,049,110	
	退職	入院	0	-20,010	
		入院外	10	-78,070	
		歯科	5	135,800	
		計	15	37,720	
		調剤	4	25,150	
		食療事・費生活	医科	0	0
			歯科	0	0
			計	0	0
		訪問看護療養費	0	0	
一般+退職	入院	11,403	6,682,456,120		
	入院外	365,875	5,720,846,980		
	歯科	76,848	1,085,164,660		
	計	454,126	13,488,467,760		
	調剤	251,426	3,035,702,000		
	食療事・費生活	医科	10,823	366,621,694	
		歯科	24	357,839	
		計	10,847	366,979,533	
	訪問看護療養費	2,276	146,049,110		
後期高齢者医療制度	後期高齢者	入院	27,904	16,118,926,570	
		入院外	526,834	9,702,842,390	
		歯科	76,721	1,235,347,180	
		計	631,459	27,057,116,140	
		調剤	377,644	5,261,263,840	
		食療事・費生活	医科	26,647	944,352,365
			歯科	40	588,246
			計	26,687	944,940,611
		訪問看護療養費	2,423	222,232,880	



※国民健康保険・後期高齢者医療診療報酬等請求内訳書 (令和2年6月審査分)
 ※国民健康保険・後期高齢者医療毎月事業状況報告書(A表) (令和2年5月分)

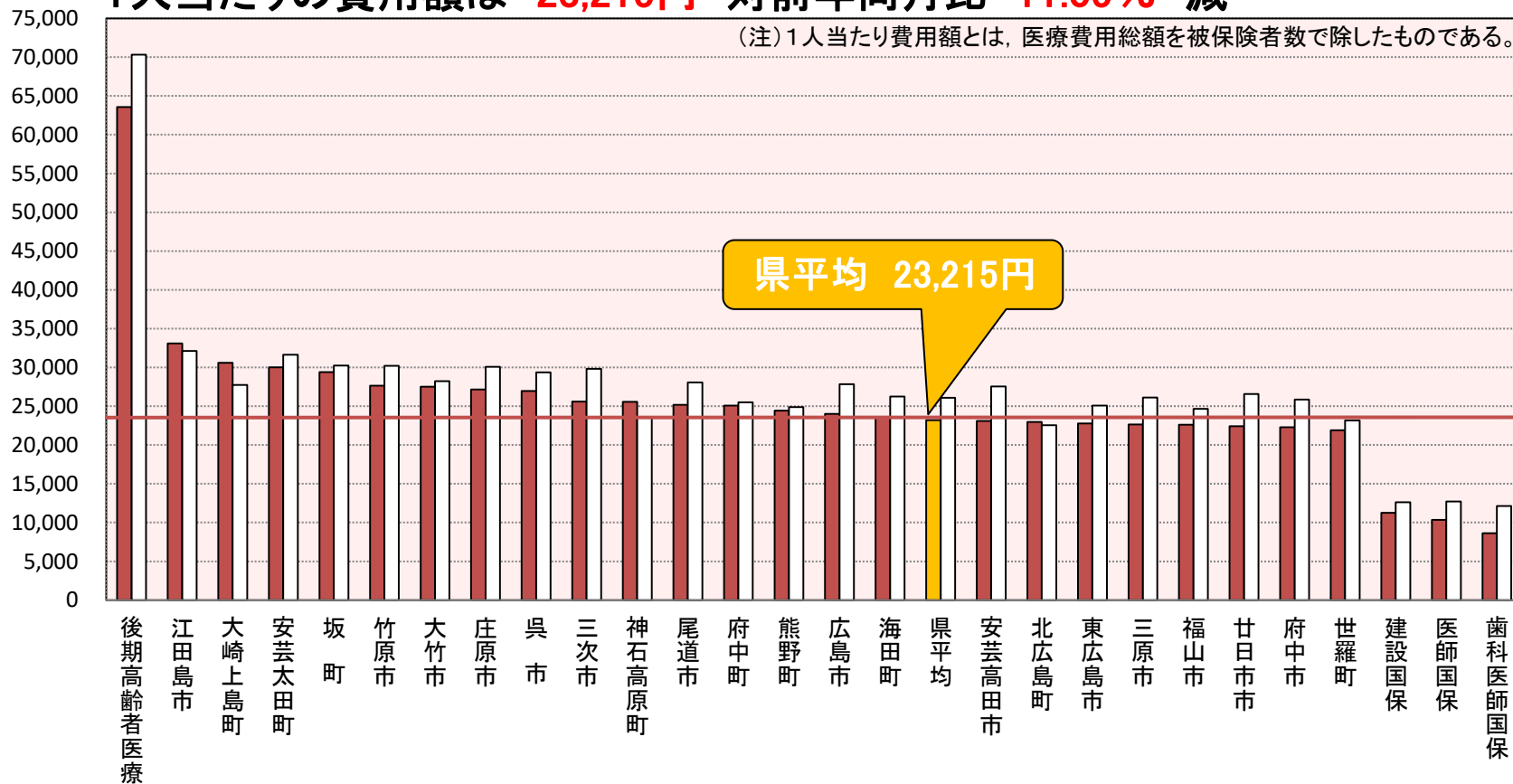
■ 1人当たり費用額(円)

令和2年5月診療分

■ R2.5 □ H31.5

1人当たりの費用額は **23,215円** 対前年同月比 **11.05% 減**

(注) 1人当たり費用額とは、医療費用総額を被保険者数で除したものである。

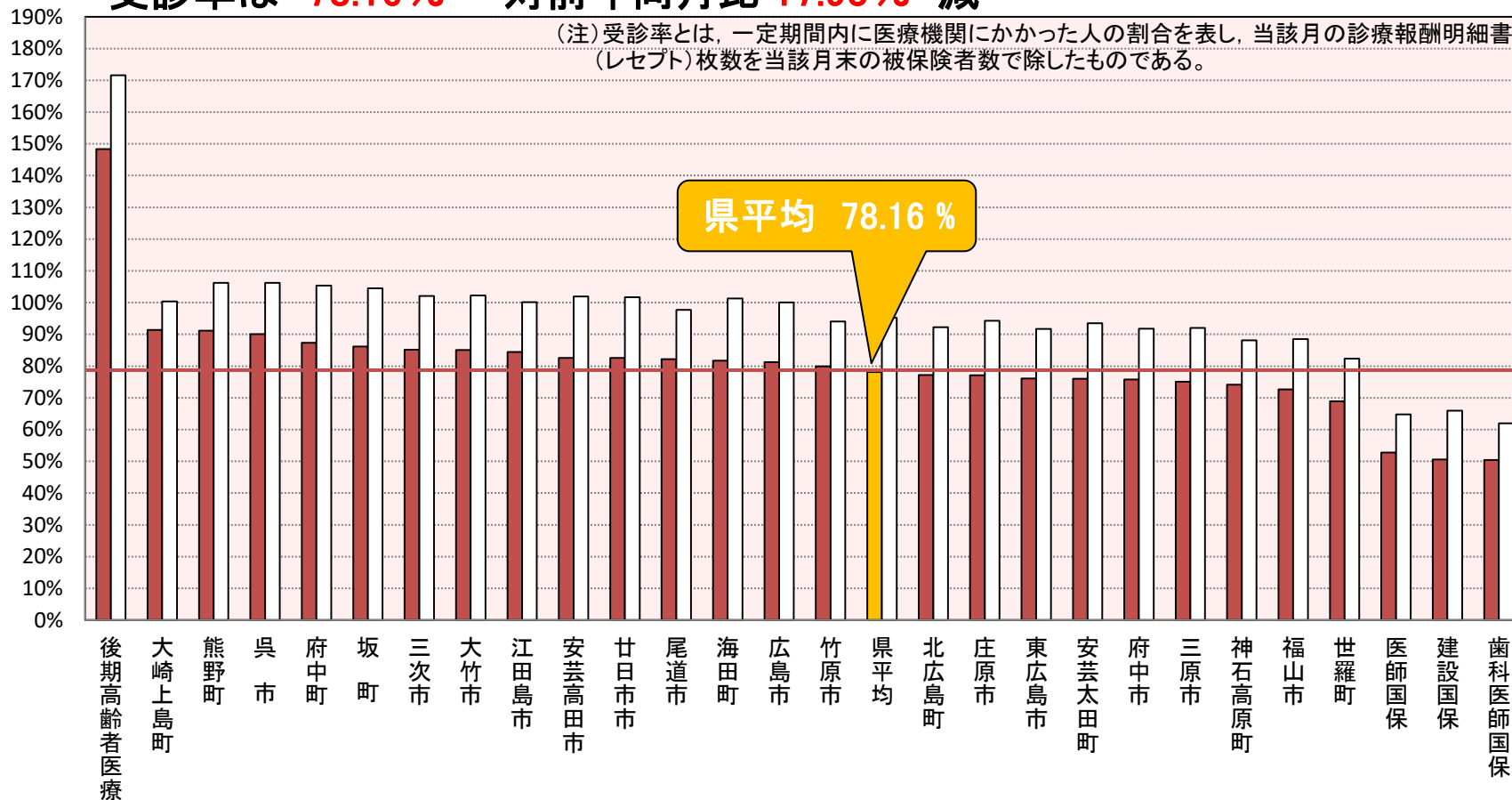


■ 受診率(%)

令和2年5月診療分
■ R2.5 □ H31.5

受診率は **78.16%** 対前年同月比 **17.93%** 減

(注) 受診率とは、一定期間内に医療機関にかかった人の割合を表し、当該月の診療報酬明細書(レセプト)枚数を当該月末の被保険者数で除したものである。

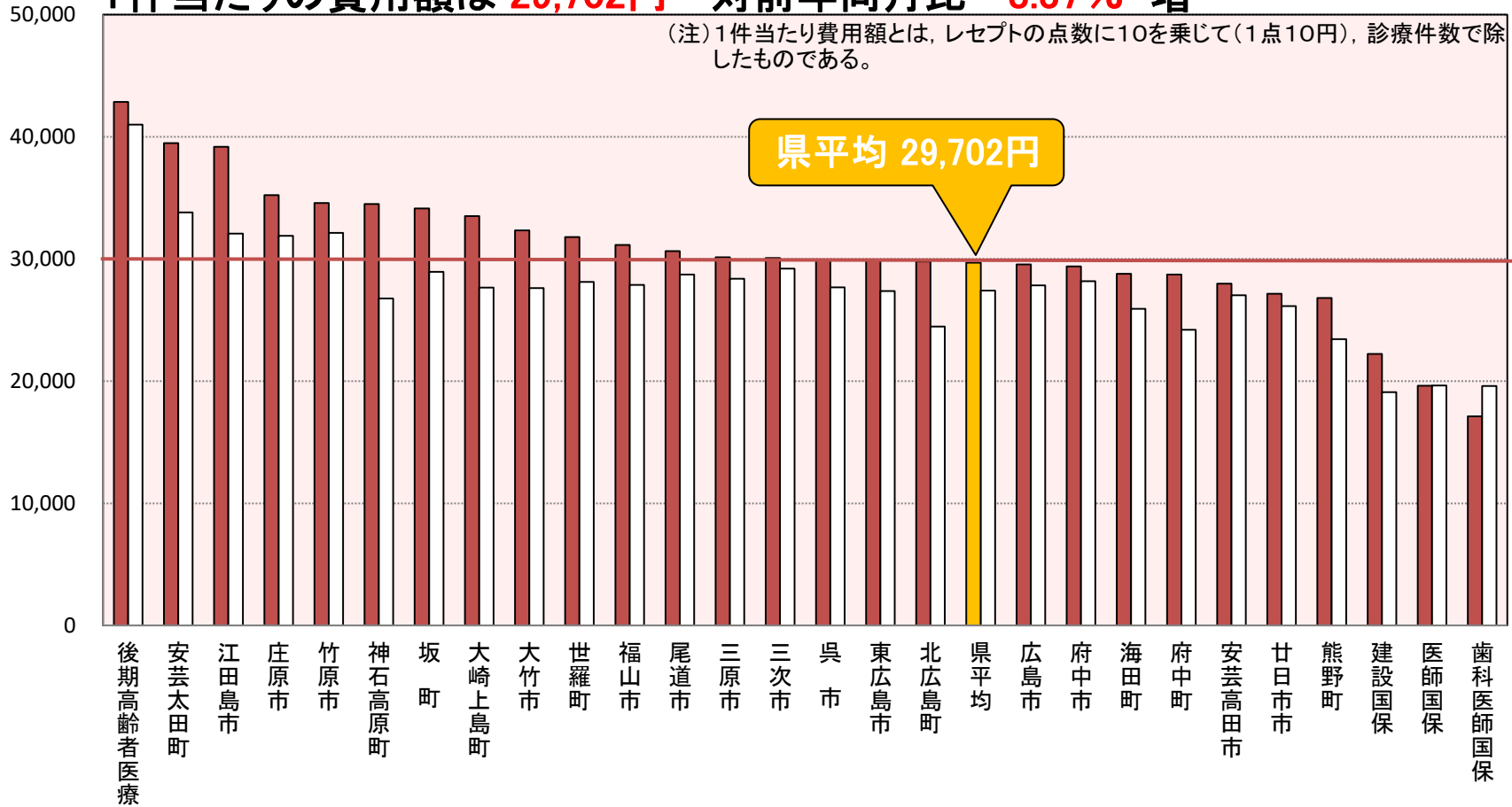


1件当たり費用額(円)

令和2年5月診療分
■ R2.5 □ H31.5

1件当たりの費用額は **29,702円** 対前年同月比 **8.37%** 増

(注) 1件当たり費用額とは、レセプトの点数に10を乗じて(1点10円)、診療件数で除したものである。



■ 1日当たり費用額(円)

令和2年5月診療分
■ R2.5 □ H31.5

1日当たりの費用額は **14,961円** 対前年同月比 **7.22% 増**

