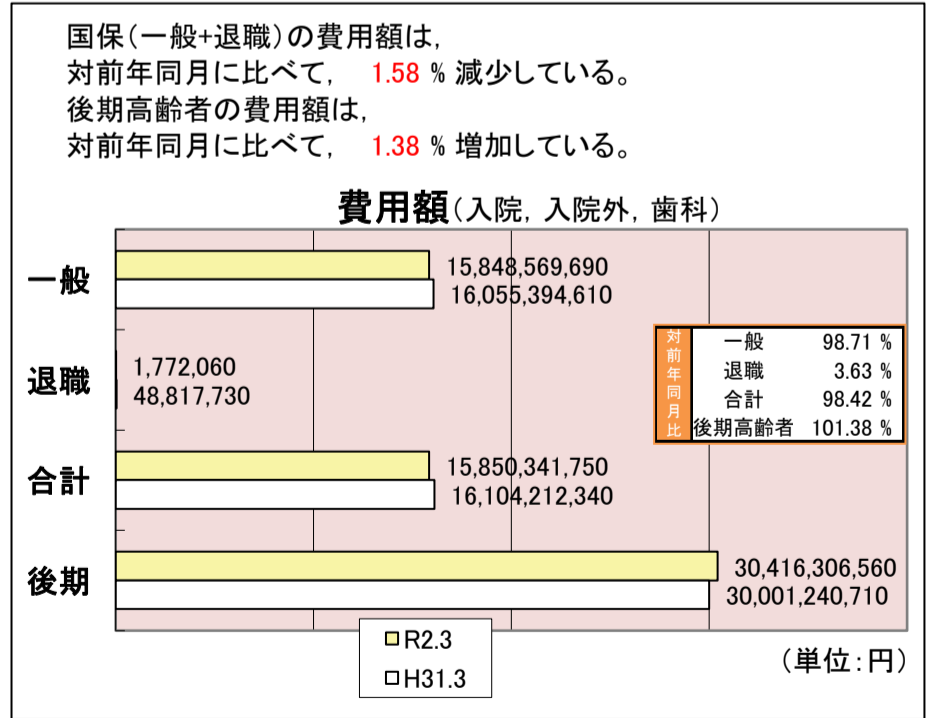
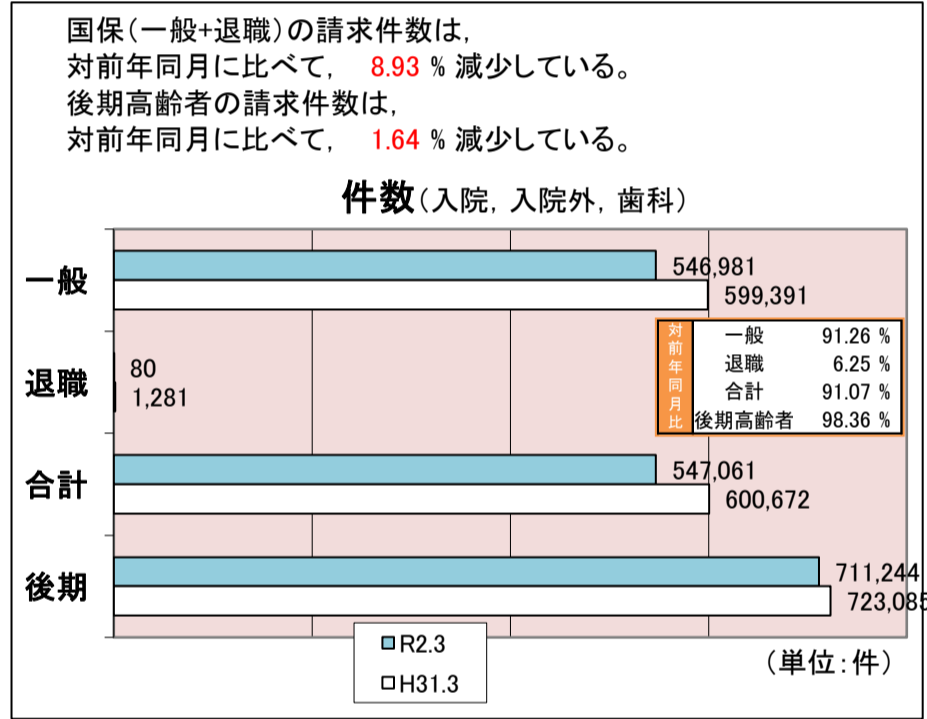
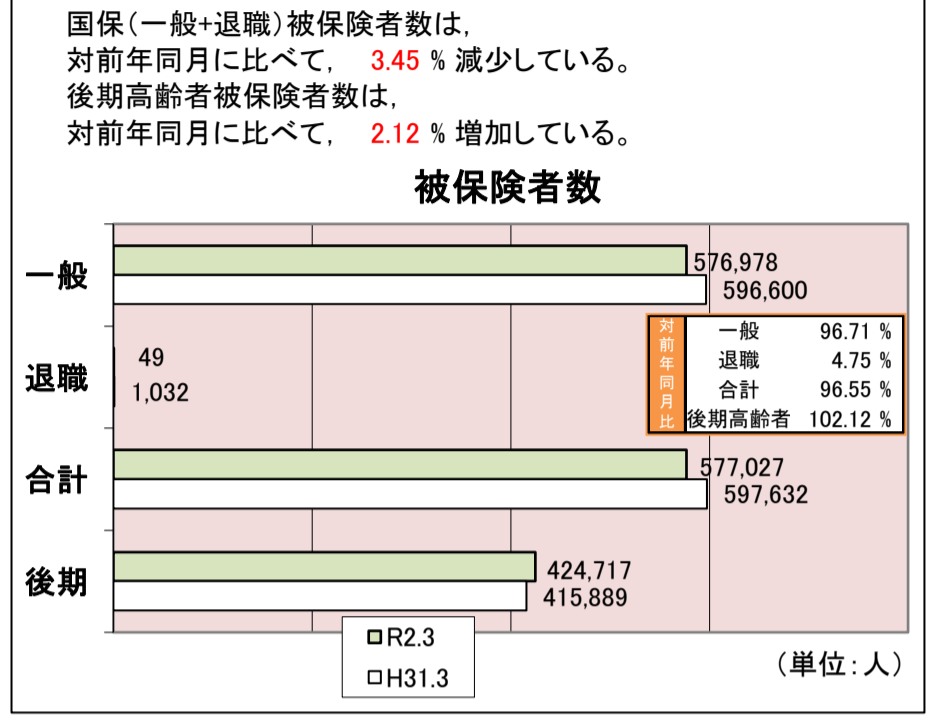


医療費の動き

令和2年3月診療分

| 3月末被保険者数(人) | | 区分 | 件数(件) | 費用額(円) | |
|-------------|---------|---------|----------------|----------------|----------------|
| 国民健康保険制度 | 一般 | 入院 | 13,097 | 7,621,593,420 | |
| | | 入院外 | 430,976 | 6,808,724,640 | |
| | | 歯科 | 102,908 | 1,418,251,630 | |
| | | 計 | 546,981 | 15,848,569,690 | |
| | | 調剤 | 291,308 | 3,588,309,190 | |
| | | 食療養・生活費 | 医科 | 12,406 | 388,006,331 |
| | | | 歯科 | 54 | 617,905 |
| | | | 計 | 12,460 | 388,624,236 |
| | | 訪問看護療養費 | 2,305 | 153,353,675 | |
| | | 退職 | 入院 | 1 | 303,460 |
| | 入院外 | | 60 | 1,121,570 | |
| | 歯科 | | 19 | 347,030 | |
| | 計 | | 80 | 1,772,060 | |
| | 調剤 | | 26 | 280,650 | |
| | 食療養・生活費 | | 医科 | 1 | 16,450 |
| | | | 歯科 | 0 | 0 |
| | | | 計 | 1 | 16,450 |
| | 訪問看護療養費 | | 0 | 0 | |
| | 一般+退職 | | 入院 | 13,098 | 7,621,896,880 |
| | | 入院外 | 431,036 | 6,809,846,210 | |
| 歯科 | | 102,927 | 1,418,598,660 | | |
| 計 | | 547,061 | 15,850,341,750 | | |
| 調剤 | | 291,334 | 3,588,589,840 | | |
| 食療養・生活費 | | 医科 | 12,407 | 388,022,781 | |
| | | 歯科 | 54 | 617,905 | |
| | | 計 | 12,461 | 388,640,686 | |
| 訪問看護療養費 | | 2,305 | 153,353,675 | | |
| 後期高齢者医療制度 | | 後期高齢者 | 入院 | 31,721 | 17,920,819,200 |
| | 入院外 | | 579,664 | 10,906,323,730 | |
| | 歯科 | | 99,859 | 1,589,163,630 | |
| | 計 | | 711,244 | 30,416,306,560 | |
| | 調剤 | | 410,134 | 6,030,271,400 | |
| | 食療養・生活費 | | 医科 | 30,298 | 1,018,729,591 |
| | | | 歯科 | 59 | 781,742 |
| | | | 計 | 30,357 | 1,019,511,333 |
| | 訪問看護療養費 | | 2,410 | 228,100,805 | |



※国民健康保険・後期高齢者医療診療報酬等請求内訳書 (令和2年4月審査分)
※国民健康保険・後期高齢者医療毎月事業状況報告書(A表) (令和2年3月分)

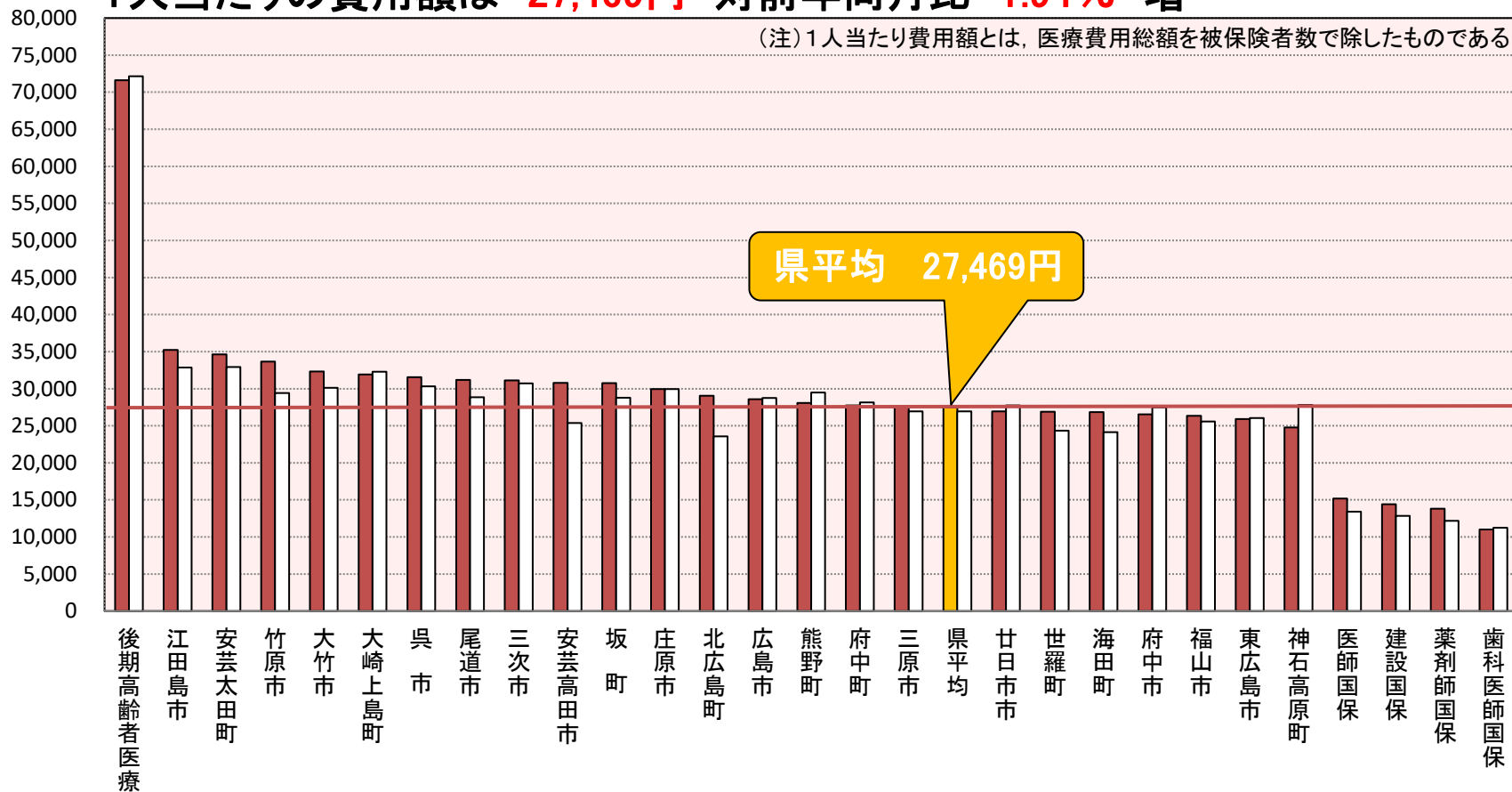
1人あたり費用額(円)

令和2年3月診療分

■ R2.3 □ H31.3

1人当たりの費用額は **27,469円** 対前年同月比 **1.94%** 増

(注)1人あたり費用額とは、医療費用総額を被保険者数で除したものである。

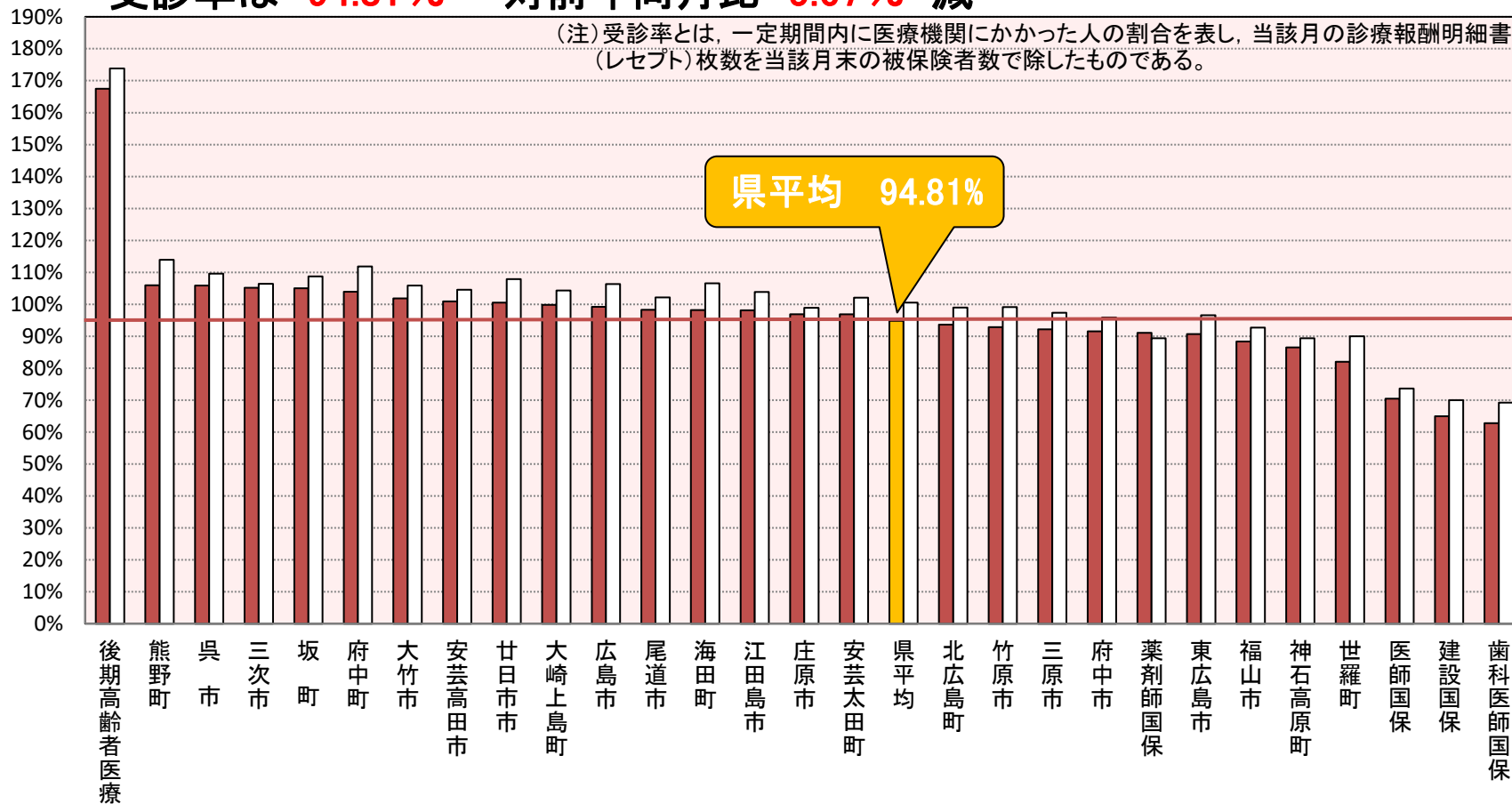


■ 受診率(%)

令和2年3月診療分
■ R2.3 □ H31.3

受診率は **94.81%** 対前年同月比 **5.67%** 減

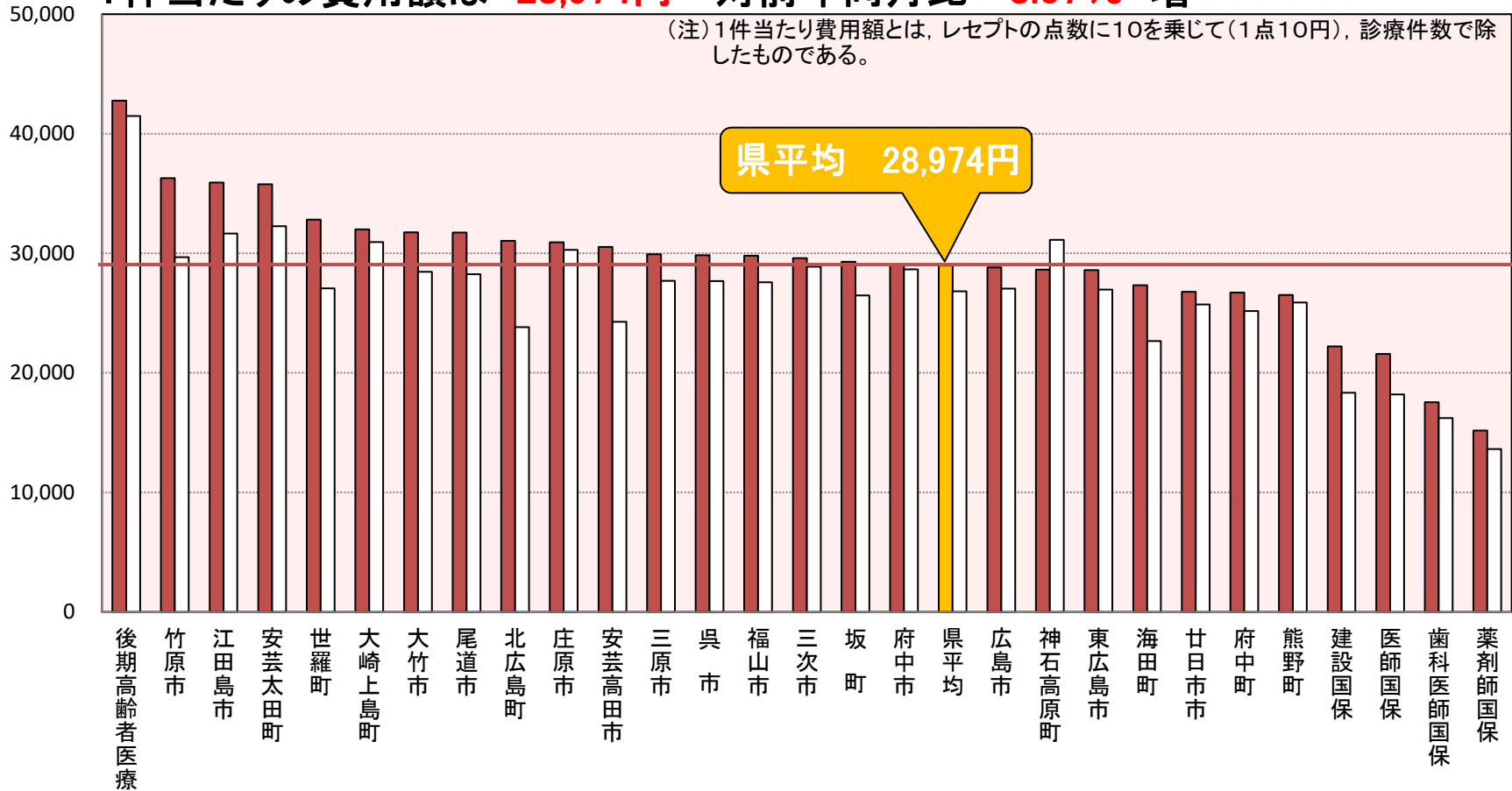
(注) 受診率とは、一定期間内に医療機関にかかった人の割合を表し、当該月の診療報酬明細書(レセプト)枚数を当該月末の被保険者数で除したものである。



■ 1件当たり費用額(円)

令和2年3月診療分
■ R2.3 □ H31.3

1件当たりの費用額は **28,974円** 対前年同月比 **8.07% 増**



■ 1日当たり費用額(円)

令和2年3月診療分
 ■ R2.3 □ H31.3

1日当たりの費用額は **14,500円** 対前年同月比 **7.89%** 増

(注) 1日当たり費用額とは、レセプトの点数に10を乗じて、診療実日数で除したものである。

