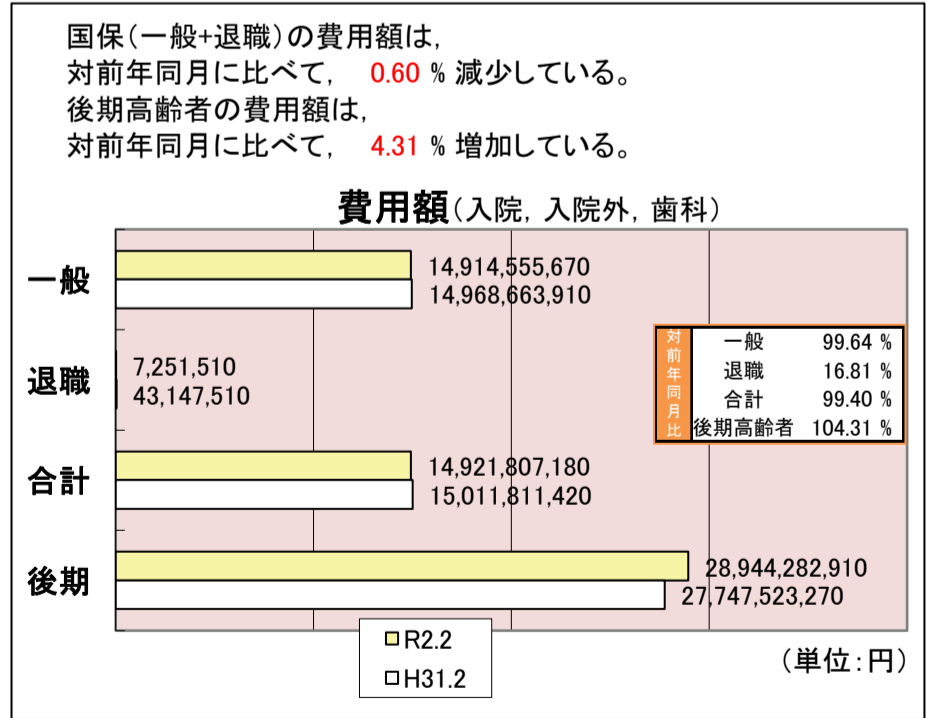
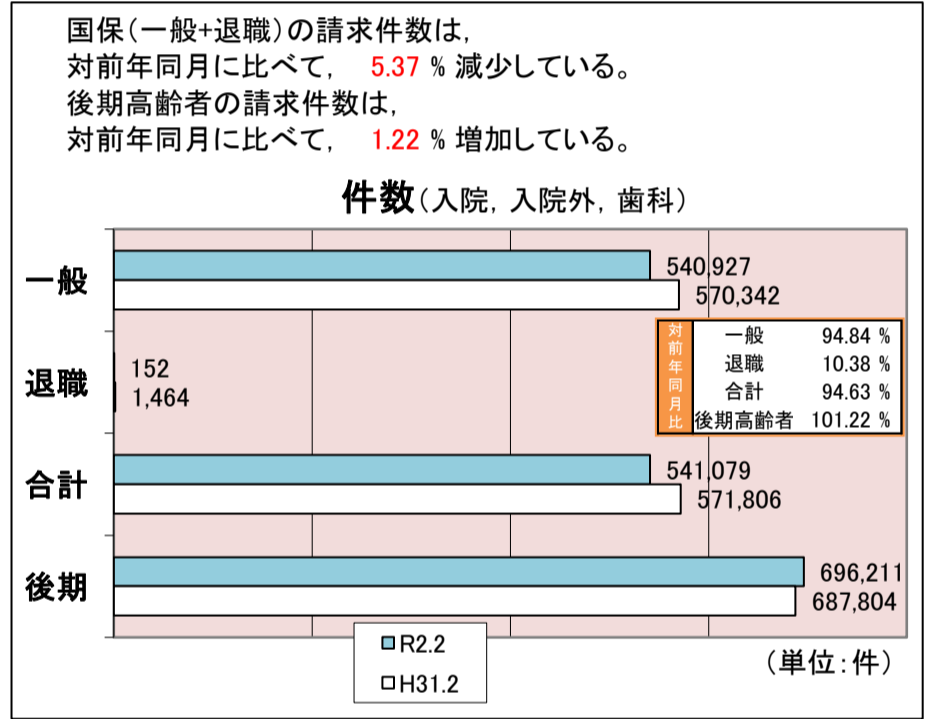
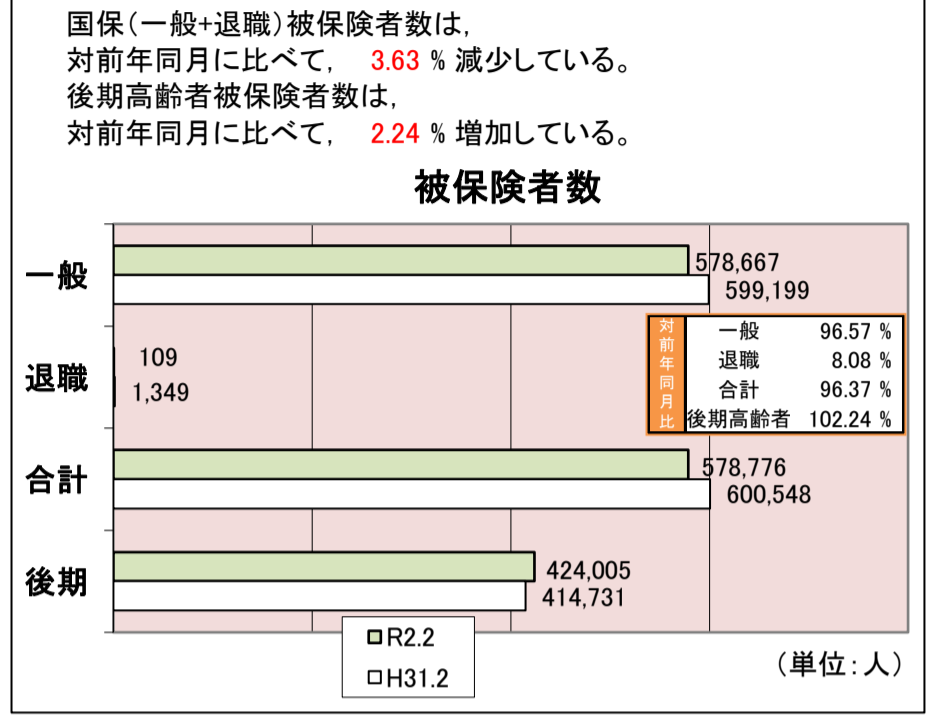


医療費の動き

令和2年2月診療分

2月末被保険者数(人)		区分	件数(件)	費用額(円)	
国民健康保険制度	一般	入院	12,806	7,109,129,770	
		入院外	427,722	6,485,023,130	
		歯科	100,399	1,320,402,770	
		計	540,927	14,914,555,670	
		調剤	289,450	3,301,952,470	
		食療養・生活費	医科	12,187	365,281,448
			歯科	34	462,455
			計	12,221	365,743,903
		訪問看護療養費	2,277	142,206,550	
	退職	入院	5	5,576,890	
		入院外	121	1,316,750	
		歯科	26	357,870	
		計	152	7,251,510	
		調剤	90	891,770	
		食療養・生活費	医科	5	119,102
			歯科	0	0
			計	5	119,102
		訪問看護療養費	3	186,520	
	一般+退職	入院	12,811	7,114,706,660	
		入院外	427,843	6,486,339,880	
		歯科	100,425	1,320,760,640	
計		541,079	14,921,807,180		
調剤		289,540	3,302,844,240		
食療養・生活費		医科	12,192	365,400,550	
		歯科	34	462,455	
		計	12,226	365,863,005	
訪問看護療養費		2,280	142,393,070		
後期高齢者医療制度	入院	31,405	17,130,719,270		
	入院外	565,301	10,284,336,120		
	歯科	99,505	1,529,227,520		
	計	696,211	28,944,282,910		
	調剤	398,110	5,495,783,170		
	食療養・生活費	医科	30,002	969,959,648	
		歯科	52	803,919	
		計	30,054	970,763,567	
	訪問看護療養費	2,397	214,832,950		



※国民健康保険・後期高齢者医療診療報酬等請求内訳書 (令和2年3月審査分)
 ※国民健康保険・後期高齢者医療毎月事業状況報告書(A表) (令和2年2月分)

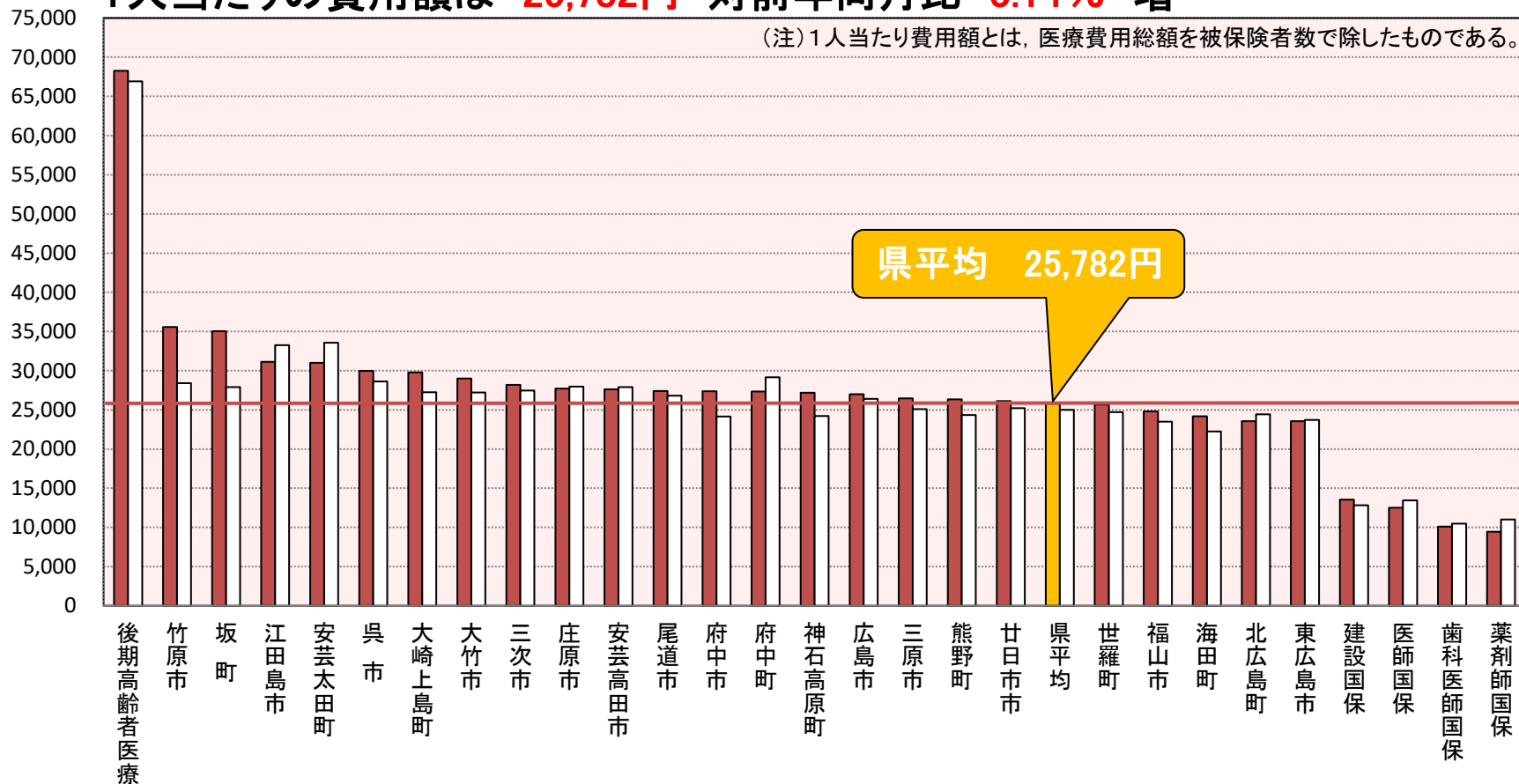
1人当たり費用額(円)

令和2年2月診療分

■ R2.2 □ H31.2

1人当たりの費用額は **25,782円** 対前年同月比 **3.14%** 増

(注)1人当たり費用額とは、医療費用総額を被保険者数で除したものである。

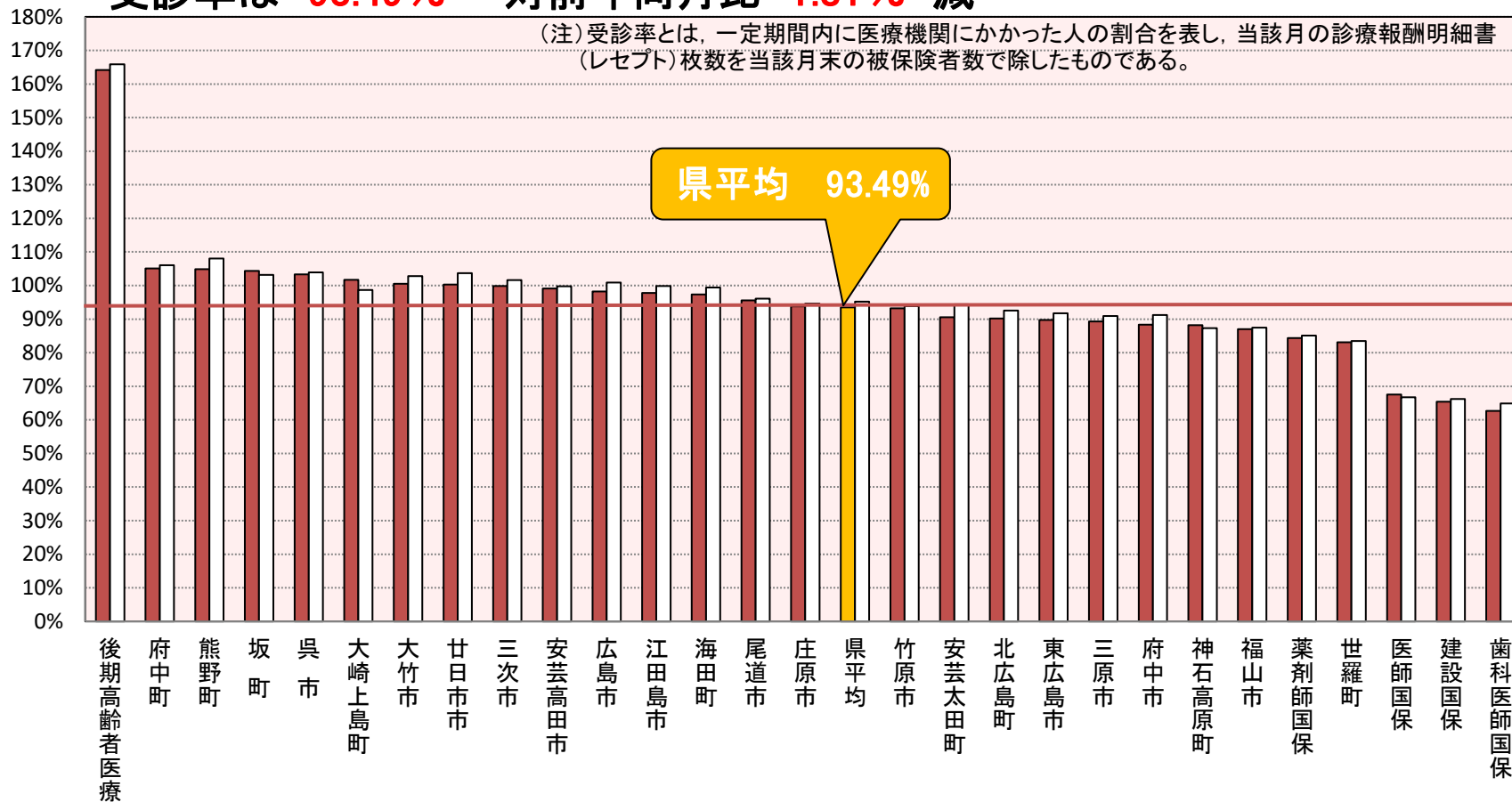


■ 受診率(%)

令和2年2月診療分
■ R2.2 □ H31.2

受診率は **93.49%** 対前年同月比 **1.81% 減**

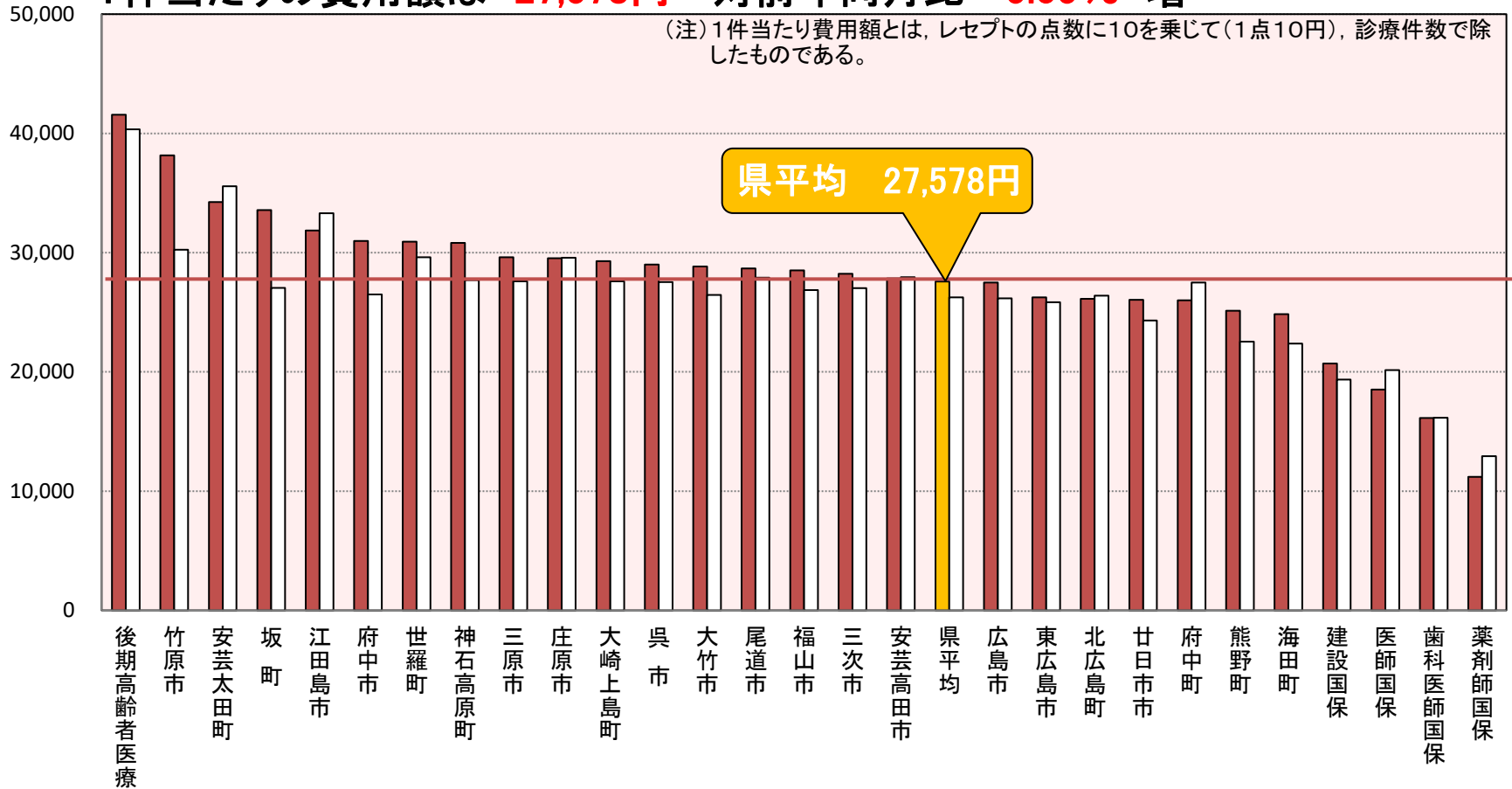
(注) 受診率とは、一定期間内に医療機関にかかった人の割合を表し、当該月の診療報酬明細書(レセプト)枚数を当該月末の被保険者数で除したものである。



1件当たり費用額(円)

令和2年2月診療分
■ R2.2 □ H31.2

1件当たりの費用額は **27,578円** 対前年同月比 **5.05% 増**



■ 1日当たり費用額(円)

令和2年2月診療分
■ R2.2 □ H31.2

1日当たりの費用額は **14,230円** 対前年同月比 **4.67% 増**

(注) 1日当たり費用額とは、レセプトの点数に10を乗じて、診療実日数で除したものである。

