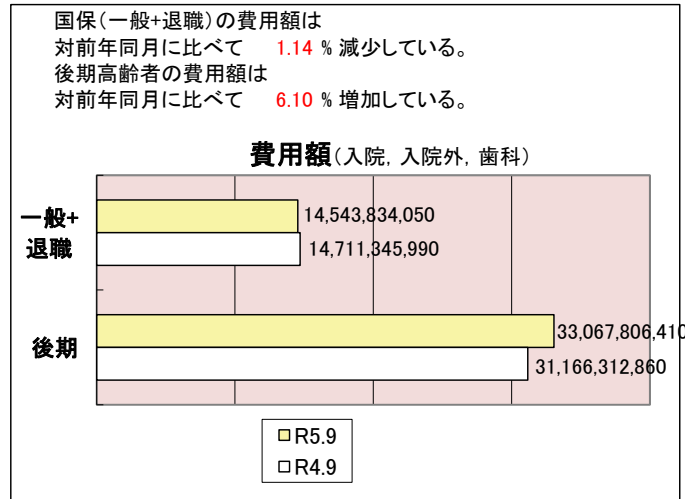
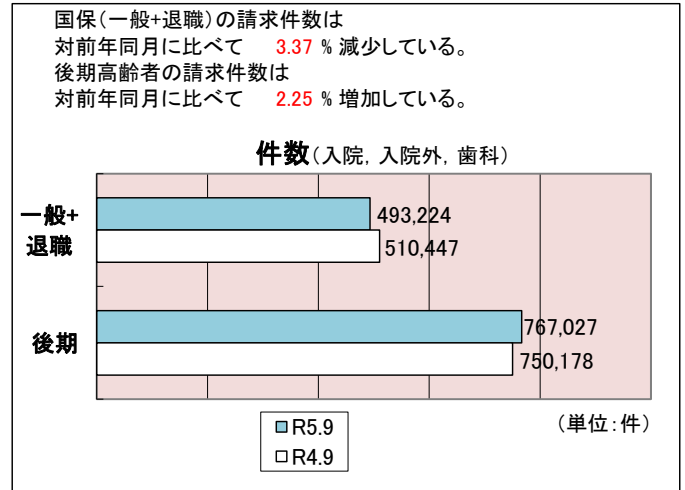
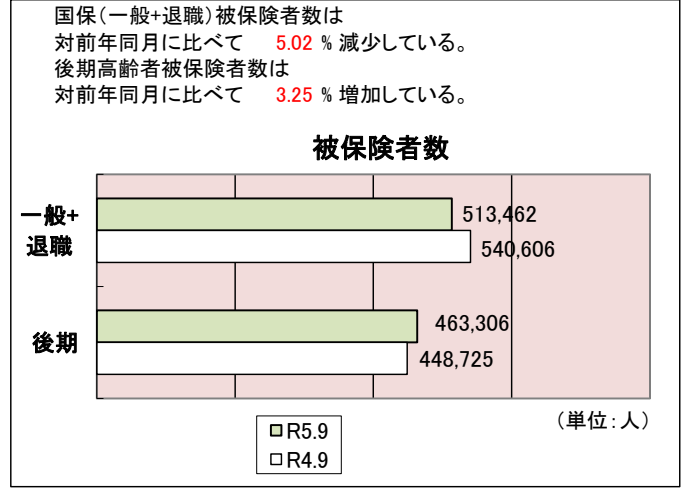


医療費の動き

令和5年9月分月診療

9月末被保険者数(人)		区分	件数(件)	費用額(円)	
国民健康保険制度	一般	入院	11,334	6,878,618,190	
		入院外	387,384	6,362,658,600	
		歯科	94,505	1,302,546,210	
		計	493,223	14,543,823,000	
		調剤	266,283	3,191,873,680	
		食療養費・生活	医科	10,718	333,641,908
			歯科	47	622,119
			計	10,765	334,264,027
		訪問看護療養費	3,404	250,249,310	
		退職	入院	0	0
	入院外		1	11,050	
	歯科		0	0	
	計		1	11,050	
	調剤		2	7,370	
	食療養費・生活		医科	0	0
			歯科	0	0
			計	0	0
	訪問看護療養費		0	0	
	一般+退職		入院	11,334	6,878,618,190
		入院外	387,385	6,362,669,650	
歯科		94,505	1,302,546,210		
計		493,224	14,543,834,050		
調剤		266,285	3,191,881,050		
食療養費・生活		医科	10,718	333,641,908	
		歯科	47	622,119	
		計	10,765	334,264,027	
訪問看護療養費		3,404	250,249,310		
後期高齢者医療制度		後期高齢者	入院	32,244	19,447,877,440
	入院外		620,104	11,845,038,400	
	歯科		114,679	1,774,890,570	
	計		767,027	33,067,806,410	
	調剤		442,812	5,933,684,750	
	食療養費・生活		医科	30,749	980,323,745
			歯科	64	638,768
			計	30,813	980,962,513
	訪問看護療養費		3,816	412,181,830	



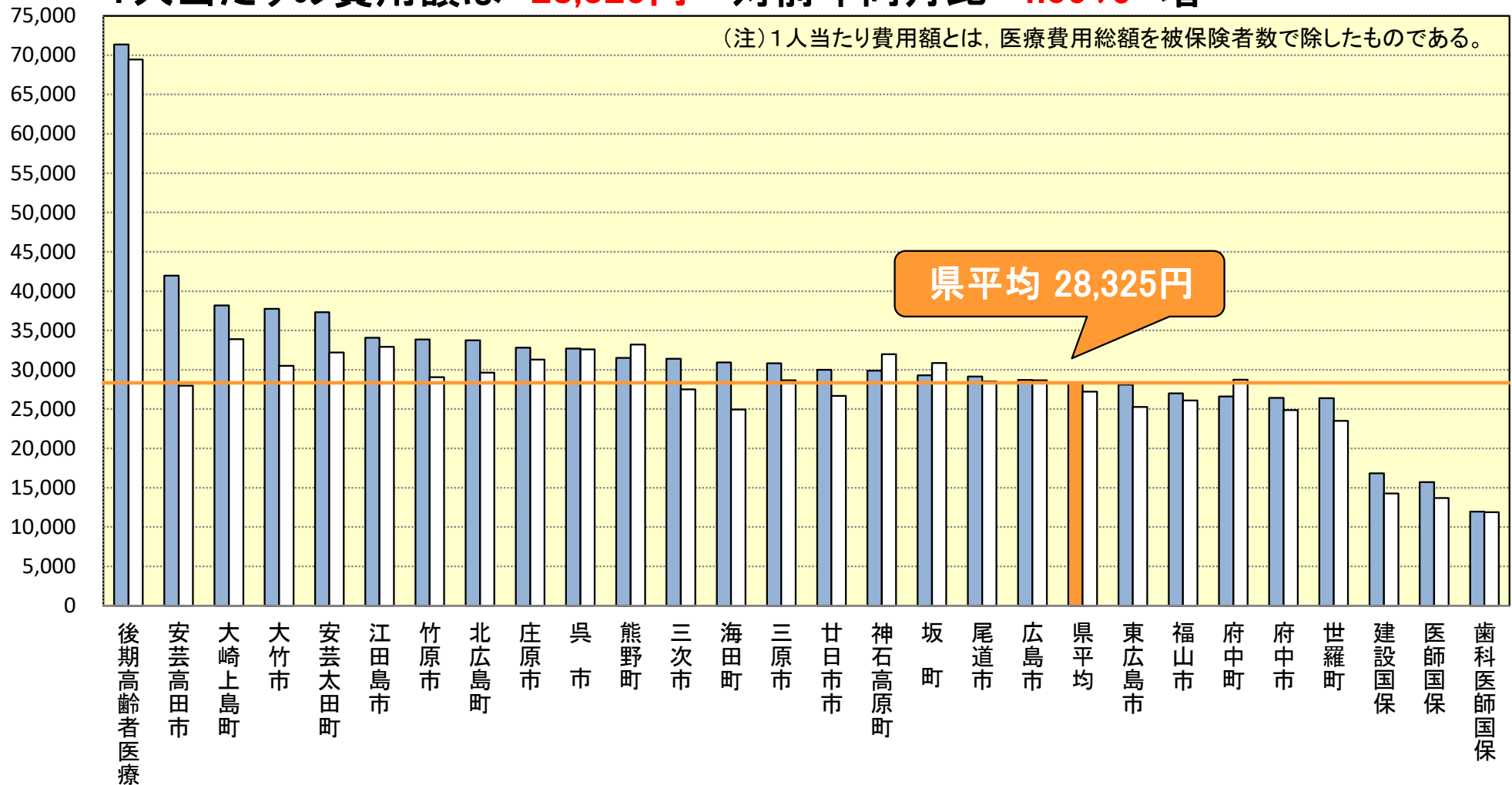
※国民健康保険・後期高齢者医療診療報酬等請求内訳書 (令和5年10月請求分)

1人当たり費用額(円)

令和5年9月診療分
■ R5.9 □ R4.9

1人当たりの費用額は **28,325円** 対前年同月比 **4.09%** 増

(注) 1人当たり費用額とは、医療費用総額を被保険者数で除したものである。

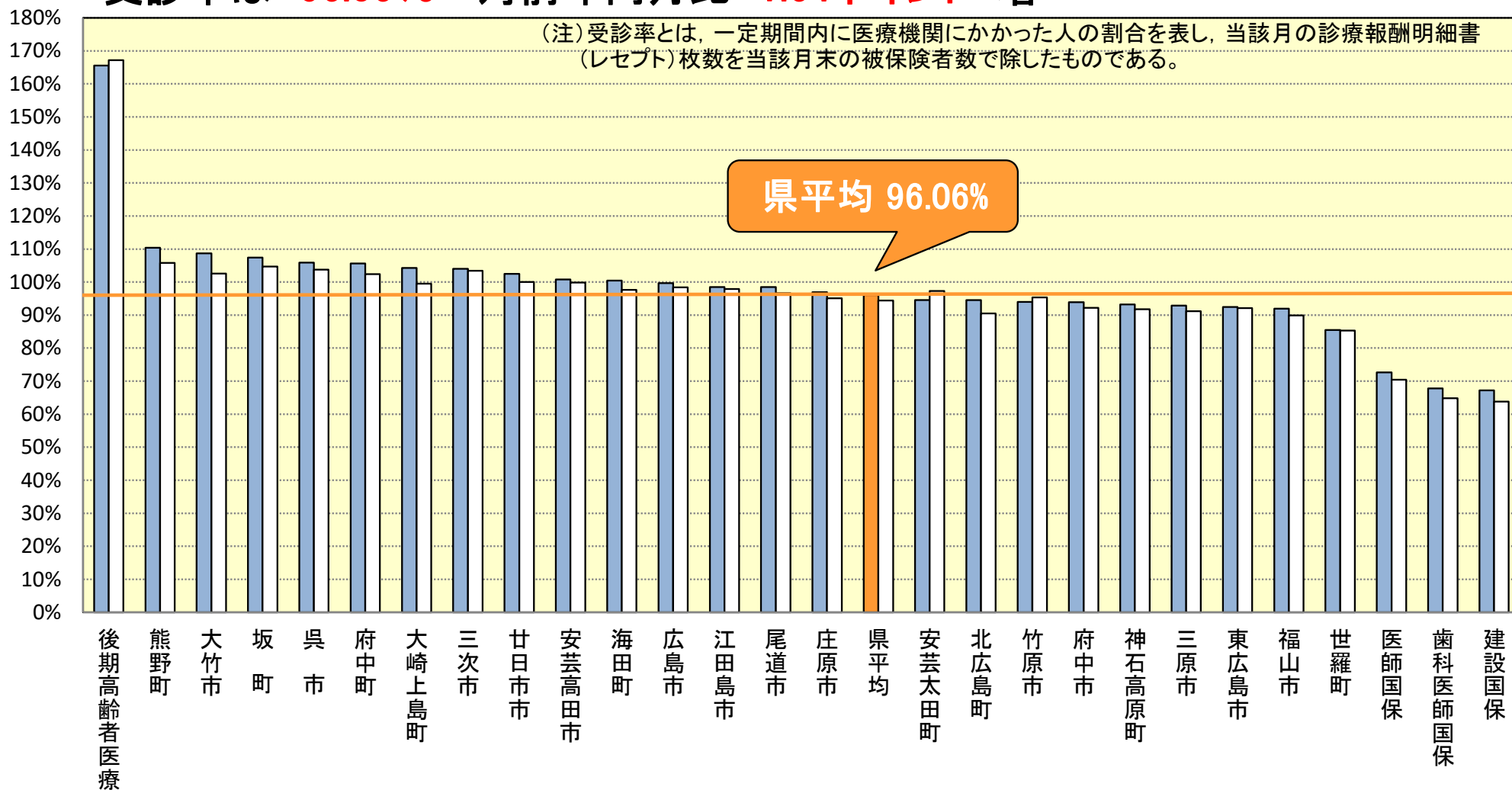


■ 受診率 (%)

令和5年9月診療分
 ■ R5.9 □ R4.9

受診率は **96.06%** 対前年同月比 **1.64ポイント** 増

(注) 受診率とは、一定期間内に医療機関にかかった人の割合を表し、当該月の診療報酬明細書(レセプト)枚数を当該月末の被保険者数で除したものである。

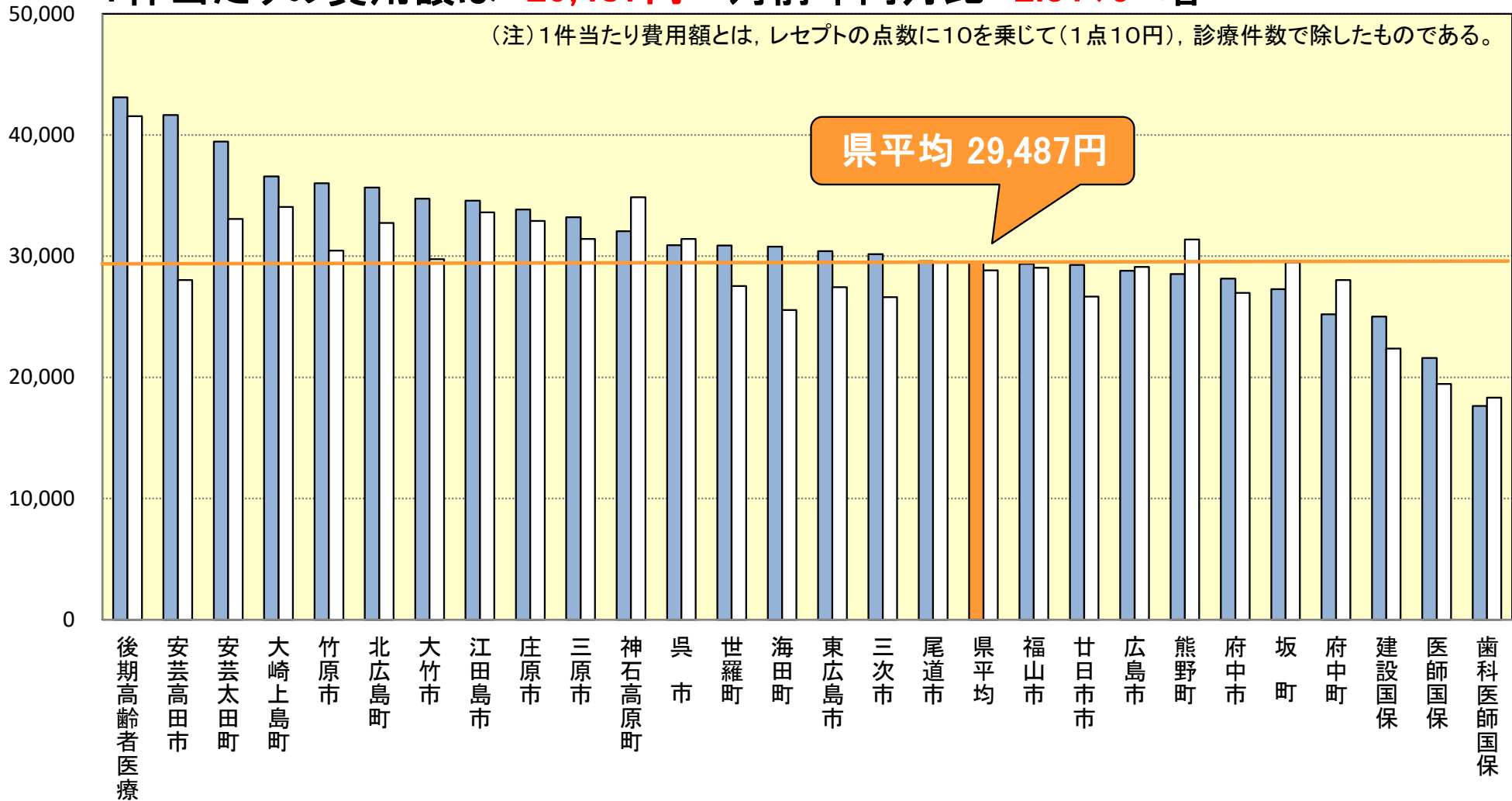


1件当たり費用額(円)

令和5年9月診療分
■ R5.9 □ R4.9

1件当たりの費用額は **29,487円** 対前年同月比 **2.31%** 増

(注) 1件当たり費用額とは、レセプトの点数に10を乗じて(1点10円)、診療件数で除したものである。



1日当たり費用額(円)

令和5年9月診療分
■ R5.9 □ R4.9

1日当たりの費用額は **15,564円** 対前年同月比 **2.29%** 増

(注)1日当たり費用額とは、レセプトの点数に10を乗じて、診療実日数で除したものである。

