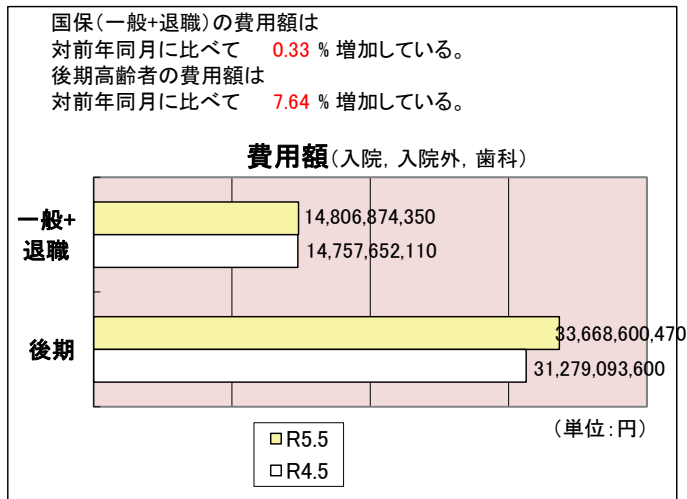
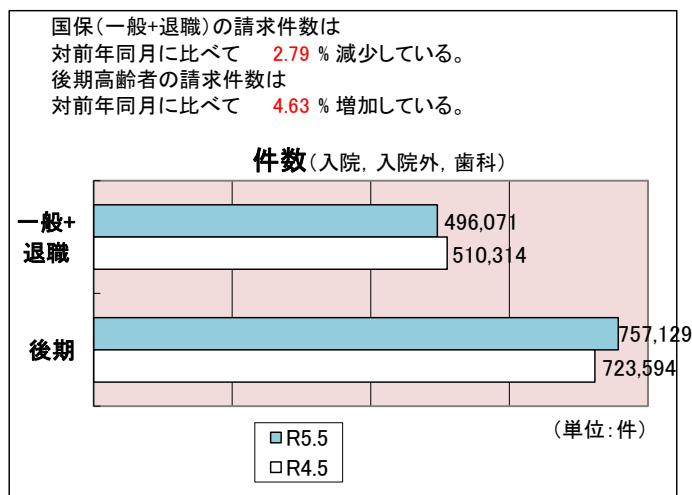
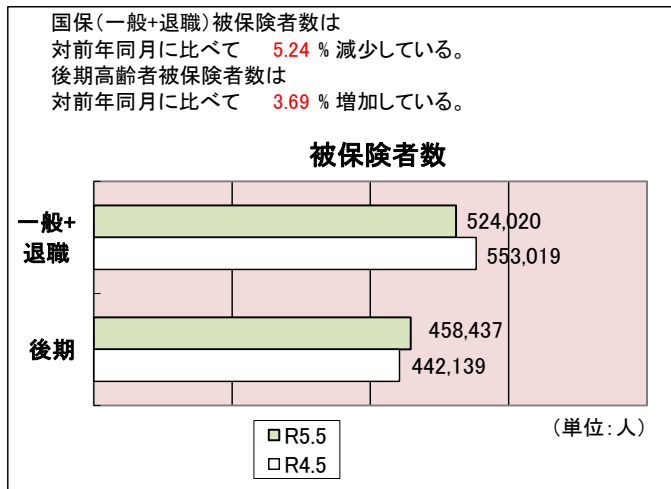


# 医療費の動き

令和5年5月診療分

5月末被保険者数(人)		区分	件数(件)	費用額(円)		
国民健康保険制度	一般	524,020	入院	11,385	7,177,179,000	
			入院外	390,615	6,322,779,990	
			歯科	94,071	1,306,910,410	
			計	496,071	14,806,869,400	
			調剤	269,827	3,094,741,890	
			食事・生活 療養費	医科	10,772	340,420,935
				歯科	44	561,638
				計	10,816	340,982,573
	訪問看護療養費	3,243	238,502,190			
	退職	0	入院	0	0	
			入院外	0	0	
			歯科	0	4,950	
			計	0	4,950	
			調剤	0	0	
			食事・生活 療養費	医科	0	0
				歯科	0	0
				計	0	0
	訪問看護療養費	0	0			
	一般+退職	524,020	入院	11,385	7,177,179,000	
			入院外	390,615	6,322,779,990	
			歯科	94,071	1,306,915,360	
			計	496,071	14,806,874,350	
			調剤	269,827	3,094,741,890	
			食事・生活 療養費	医科	10,772	340,420,935
歯科				44	561,638	
計				10,816	340,982,573	
訪問看護療養費	3,243	238,502,190				
後期高齢者医療制度	後期高齢者 458,437	入院	32,359	20,190,848,220		
		入院外	611,155	11,691,704,750		
		歯科	113,615	1,786,047,500		
		計	757,129	33,668,600,470		
		調剤	437,597	5,740,442,960		
		食事・生活 療養費	医科	30,790	1,018,371,501	
			歯科	63	929,409	
			計	30,853	1,019,300,910	
訪問看護療養費	3,523	380,008,965				



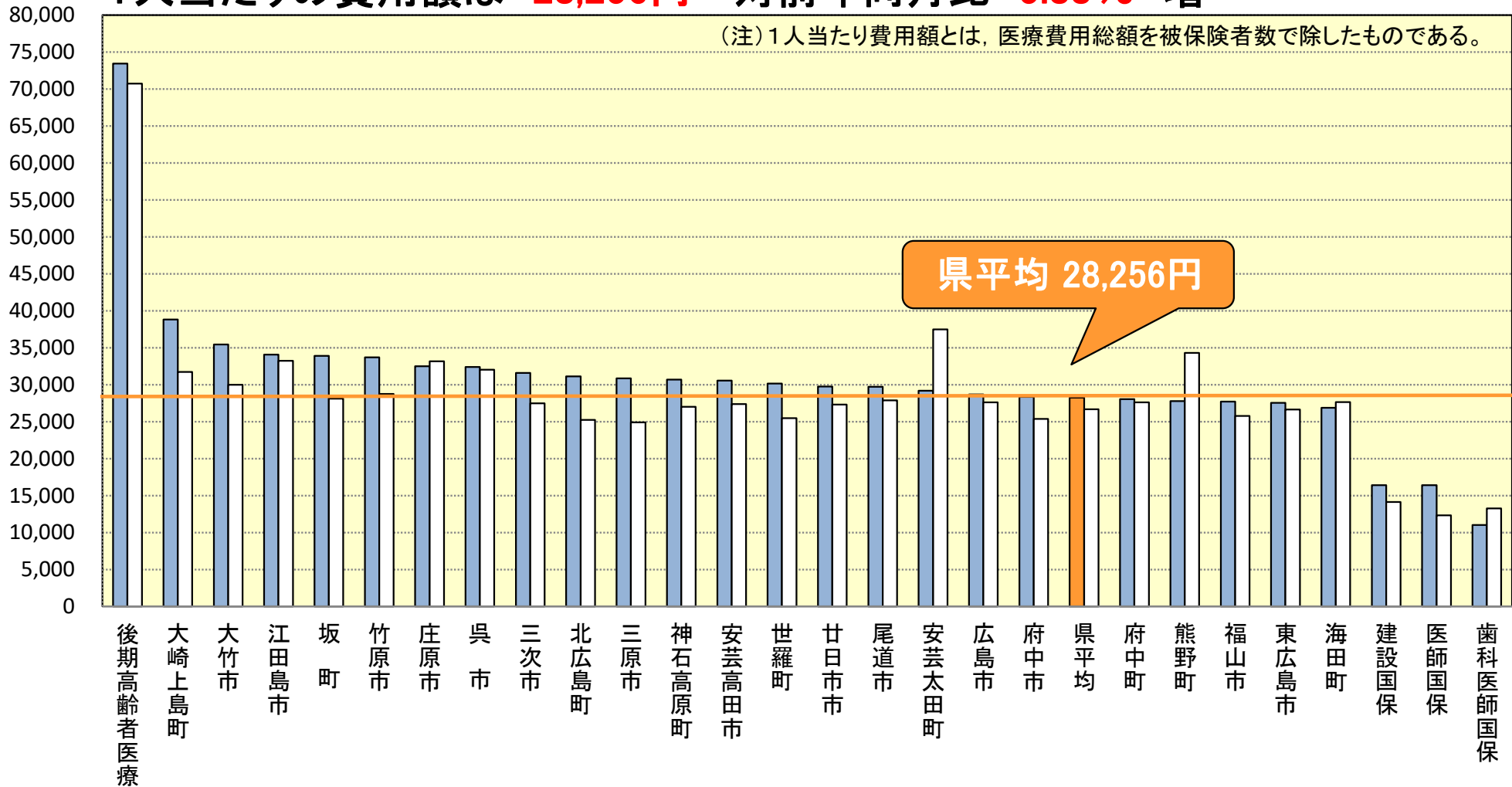
※国民健康保険・後期高齢者医療診療報酬等請求内訳書 (令和5年6月請求分)  
※国民健康保険・後期高齢者医療毎月事業状況報告書(A表) (令和5年5月分)

# 1人当たり費用額(円)

令和5年5月診療分  
■ R5.5 □ R4.5

1人当たりの費用額は **28,256円** 対前年同月比 **5.88%** 増

(注) 1人当たり費用額とは、医療費用総額を被保険者数で除したものである。

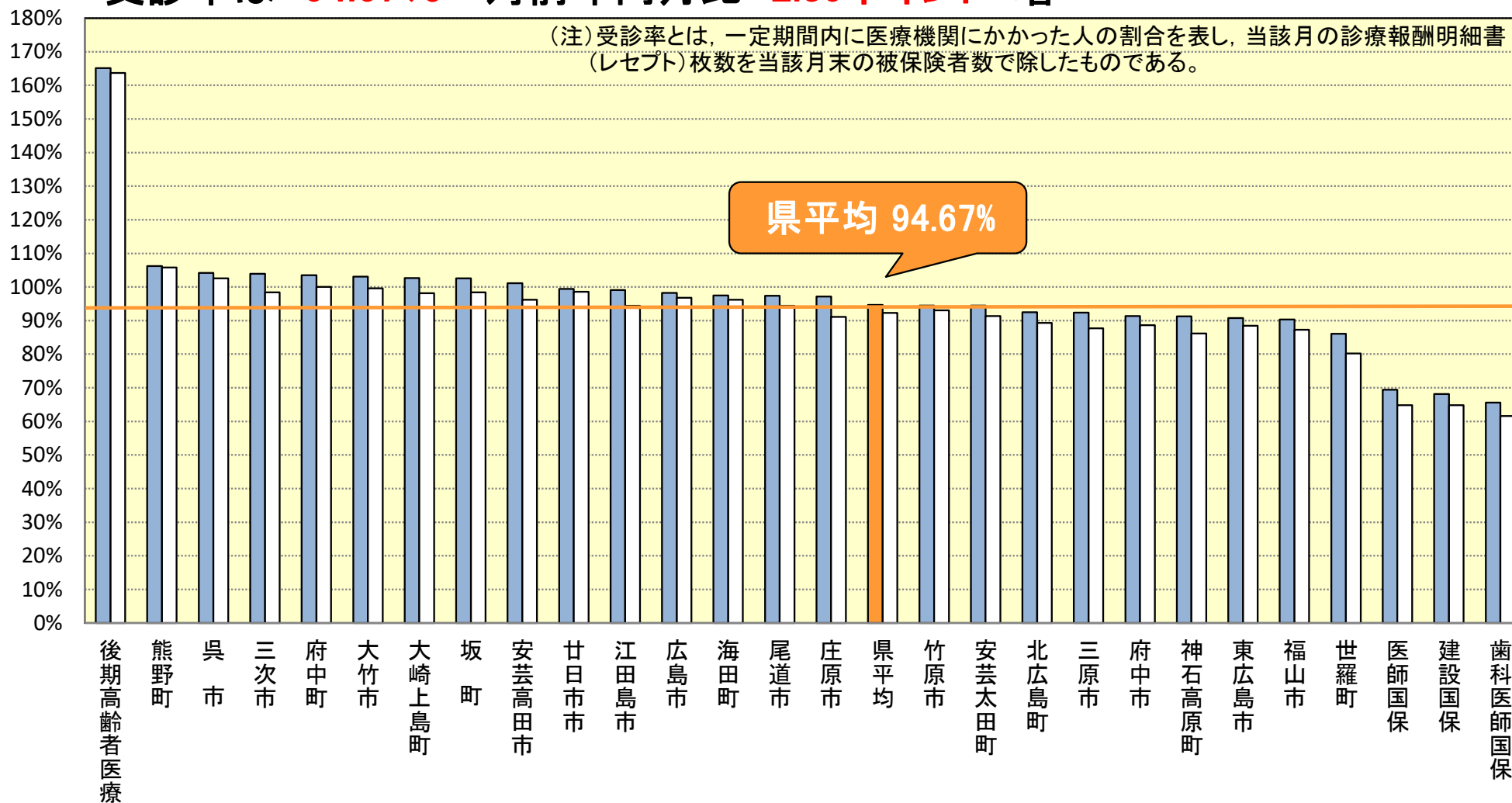


# ■ 受診率 (%)

令和5年5月診療分  
■ R5.5 □ R4.5

受診率は **94.67%** 対前年同月比 **2.39ポイント** 増

(注) 受診率とは、一定期間内に医療機関にかかった人の割合を表し、当該月の診療報酬明細書(レセプト)枚数を当該月末の被保険者数で除したものである。

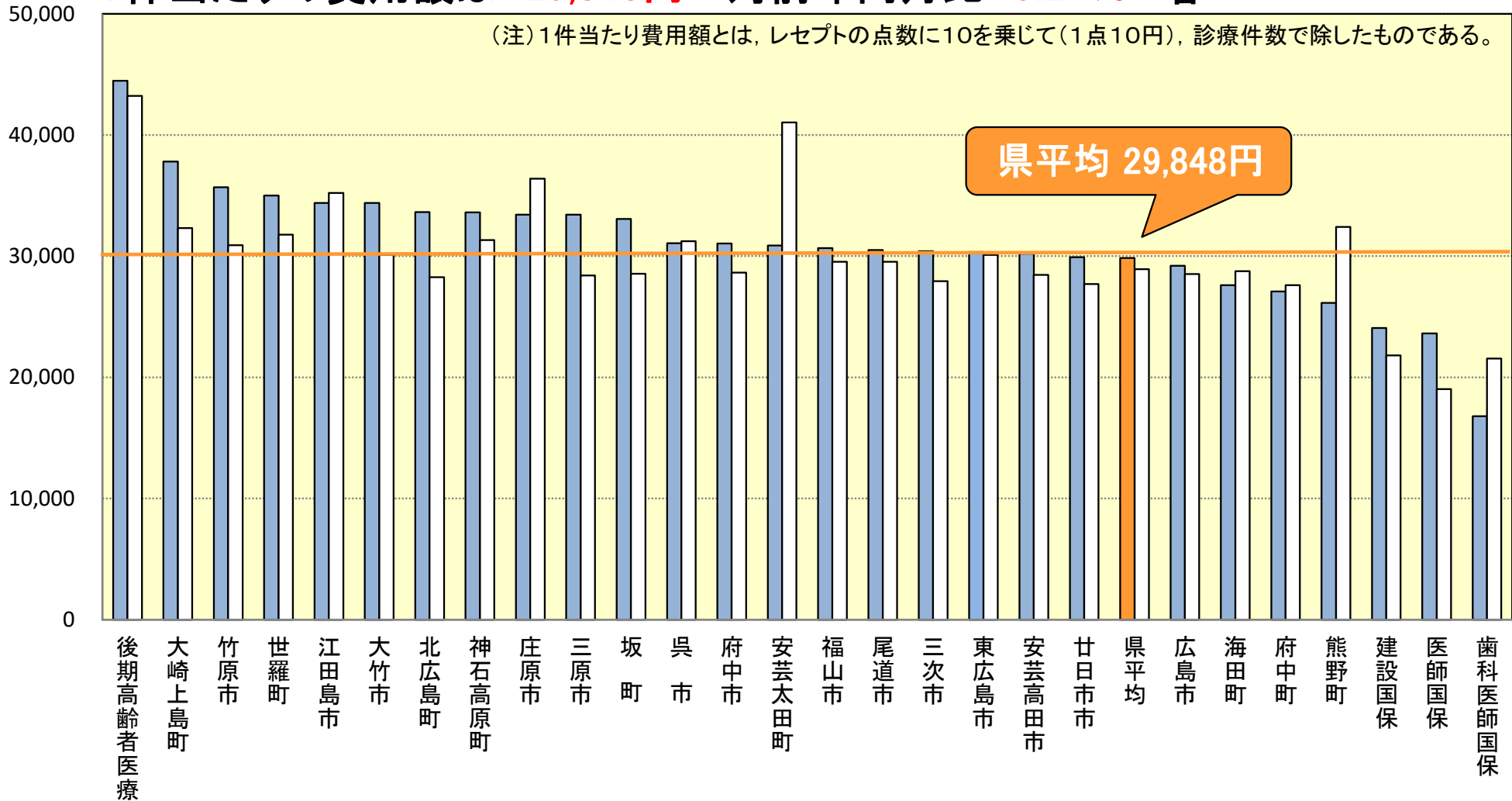


# 1件当たり費用額(円)

令和5年5月診療分  
■ R5.5 □ R4.5

1件当たりの費用額は **29,848円** 対前年同月比 **3.21%** 増

(注) 1件当たり費用額とは、レセプトの点数に10を乗じて(1点10円)、診療件数で除したものである。



# 1日当たり費用額(円)

令和5年5月診療分  
■ R5.5 □ R4.5

1日当たりの費用額は **15,629円** 対前年同月比 **2.77%** 増

